

車王電子股份有限公司
個體財務報告暨會計師查核報告
民國 104 年度及 103 年度
(股票代碼 1533)

公司地址：台中市大雅區中清路四段 85 號
電 話：(04)2568-3366

車王電子股份有限公司
民國104年度及103年度個體財務報告暨會計師查核報告
目 錄

<u>項</u>	<u>目</u>	<u>頁</u>	<u>次</u>
一、	封面		1
二、	目錄		2 ~ 4
三、	會計師查核報告		5 ~ 6
四、	個體資產負債表		7 ~ 8
五、	個體綜合損益表		9
六、	個體權益變動表		10
七、	個體現金流量表		11 ~ 12
八、	個體財務報表附註		13 ~ 55
	(一) 公司沿革		13
	(二) 通過財報之日期及程序		13
	(三) 新發布及修訂準則及解釋之適用		13 ~ 15
	(四) 重要會計政策之彙總說明		15 ~ 22
	(五) 重大會計判斷、假設及估計不確性之主要來源		22 ~ 23
	(六) 重要會計項目之說明		23 ~ 43
	1. 現金及約當現金		23
	2. 透過損益按公允價值衡量之金融資產		23
	3. 應收帳款		24

項	目	頁	次
	4. 存貨	25	
	5. 備供出售金融資產-非流動	25	
	6. 採用權益法之投資	26 ~ 27	
	7. 不動產、廠房及設備	27 ~ 28	
	8. 無形資產	28 ~ 29	
	9. 短期借款	29	
	10. 應付短期票券	29	
	11. 其他應付款	30	
	12. 長期借款	30 ~ 31	
	13. 退休金	31 ~ 34	
	14. 股本	34 ~ 35	
	15. 資本公積	35	
	16. 保留盈餘	35 ~ 36	
	17. 其他權益項目	36	
	18. 其他收入	37	
	19. 其他利益及(損失)	37	
	20. 依性質分類之費用	37 ~ 38	
	21. 財務成本	38	
	22. 所得稅	38 ~ 42	
	23. 每股盈餘	43	
	24. 現金流量補充資訊	43	
(七)	關係人交易	44 ~ 47	

項	目	頁	次
(八)	質押之資產	47	
(九)	重大或有負債及未認列之合約承諾	47 ~ 48	
(十)	重大之災害損失	48	
(十一)	重大之期後事項	48	
(十二)	其他	48 ~ 55	
(十三)	附註揭露事項	55	
(十四)	營運部門資訊	55	
九、	重要會計項目明細表	56 ~ 74	

會計師查核報告

(105)財審報字第 15003577 號

車王電子股份有限公司 公鑒：

車王電子股份有限公司民國 104 年 12 月 31 日及民國 103 年 12 月 31 日之個體資產負債表，暨民國 104 年 1 月 1 日至 12 月 31 日及 103 年 1 月 1 日至 12 月 31 日之個體綜合損益表、個體權益變動表及個體現金流量表，業經本會計師查核竣事。上開個體財務報表之編製係管理階層之責任，本會計師之責任則為根據查核結果對上開個體財務報告表示意見。如財務報表附註六(六)所述，車王電子股份有限公司民國 104 年度及 103 年度部分採權益法之投資，暨民國 104 年度財務報表附註十三所揭露相關資訊，係依其他會計師同期間查核簽證之財務報告評價及揭露而得，本會計師並未查核該等財務報告。民國 104 年 12 月 31 日及民國 103 年 12 月 31 日其相關之長期股權投資餘額分別為新台幣 188,697 仟元及新台幣 218,472 仟元，分別佔資產總額之 4.51%及 5.22%，暨民國 104 年度及 103 年度依據其他會計師查核之財務報告分別認列投資損失及利益為新台幣 28,900 仟元及新台幣 3,027 仟元，分別佔稅前淨利之 10.51%及 1.06%。

本會計師係依照「會計師查核簽證財務報表規則」及中華民國一般公認審計準則規劃並執行查核工作，以合理確信財務報表有無重大不實表達。此項查核工作包括以抽查方式獲取財務報表所列金額及所揭露事項之查核證據、評估管理階層編製財務報表所採用之會計原則及所作之重大會計估計，暨評估財務報表整體之表達。本會計師相信此項查核工作及其他會計師之查核報告可對所表示之意見提供合理之依據。



資誠

依本會計師之意見，基於本會計師之查核結果及其他會計師之查核報告，第一段所述個體財務報表在所有重大方面係依照「證券發行人財務報告編製準則」編製，足以允當表達車王電子股份有限公司民國 104 年 12 月 31 日及民國 103 年 12 月 31 日之財務狀況，暨民國 104 年 1 月 1 日至 12 月 31 日及民國 103 年 1 月 1 日至 12 月 31 日之財務績效與現金流量。

資 誠 聯 合 會 計 師 事 務 所

洪淑華

洪淑華

會計師

楊明經

楊明經



前財政部證券管理委員會

核准簽證文號：(85)台財證(六)第 68701 號

(81)台財證(六)第 33095 號

中 華 民 國 1 0 5 年 3 月 1 9 日


 車王電子股份有限公司
 個體資產負債表
 民國104年12月31日及103年12月31日

單位：新台幣仟元

資	產	附註	104 年 12 月 31 日		103 年 12 月 31 日		
			金	額 %	金	額 %	
流動資產							
1100	現金及約當現金	六(一)	\$	510,375	12	\$ 637,939	15
1110	透過損益按公允價值衡量之金	六(二)					
	融資產—流動			22,087	1	22,169	1
1150	應收票據淨額			12,857	-	19,781	1
1170	應收帳款淨額	六(三)		150,450	4	129,388	3
1180	應收帳款—關係人淨額	七(二)		295,600	7	223,623	5
1200	其他應收款			10,872	-	12,132	-
1210	其他應收款—關係人	七(二)		-	-	2,970	-
130X	存貨	六(四)		344,677	8	353,084	8
1470	其他流動資產			35,888	1	21,980	1
11XX	流動資產合計			<u>1,382,806</u>	<u>33</u>	<u>1,423,066</u>	<u>34</u>
非流動資產							
1523	備供出售金融資產—非流動	六(五)		271,570	7	266,322	6
1550	採用權益法之投資	六(六)		1,601,717	38	1,570,763	38
1600	不動產、廠房及設備	六(七)		711,057	17	716,021	17
1780	無形資產	六(八)		13,207	-	21,681	1
1840	遞延所得稅資產	六(二十二)		127,522	3	126,428	3
1900	其他非流動資產	七(二)		74,593	2	59,798	1
15XX	非流動資產合計			<u>2,799,666</u>	<u>67</u>	<u>2,761,013</u>	<u>66</u>
1XXX	資產總計		\$	<u>4,182,472</u>	<u>100</u>	\$ <u>4,184,079</u>	<u>100</u>

(續次頁)

車王電器股份有限公司
個體資產負債表
民國104年12月31日及103年12月31日



單位：新台幣仟元

負債及權益		附註	104 年 12 月 31 日			103 年 12 月 31 日		
			金	額	%	金	額	%
流動負債								
2100	短期借款	六(九)	\$	513,000	12	\$	593,935	14
2110	應付短期票券	六(十)		240,000	6		160,000	4
2150	應付票據			27,678	1		21,999	-
2170	應付帳款			87,494	2		117,143	3
2180	應付帳款－關係人	七(二)		203,126	5		209,442	5
2200	其他應付款	六(十一)		81,263	2		100,767	2
2220	其他應付款項－關係人	七(二)		5,179	-		6,534	-
2230	本期所得稅負債	六(二十二)		34,530	1		35,607	1
2300	其他流動負債	六(十二)		95,401	2		30,924	1
21XX	流動負債合計			<u>1,287,671</u>	<u>31</u>		<u>1,276,351</u>	<u>30</u>
非流動負債								
2540	長期借款	六(十二)		395,250	9		447,000	11
2570	遞延所得稅負債	六(二十二)		113,907	3		106,335	3
2640	淨確定福利負債－非流動	六(十三)		99,531	2		97,799	2
25XX	非流動負債合計			<u>608,688</u>	<u>14</u>		<u>651,134</u>	<u>16</u>
2XXX	負債總計			<u>1,896,359</u>	<u>45</u>		<u>1,927,485</u>	<u>46</u>
權益								
股本								
3110	普通股股本	六(十四)		947,572	23		964,152	23
資本公積								
3200	資本公積	六(十五)		271,128	6		275,871	7
保留盈餘								
3310	法定盈餘公積	六(十六)		281,479	7		258,681	6
3320	特別盈餘公積			5,153	-		14,867	1
3350	未分配盈餘			722,368	17		629,933	15
其他權益								
3400	其他權益	六(十七)		58,413	2		142,990	3
3500	庫藏股票			-	-	(29,900)	(1)
3XXX	權益總計			<u>2,286,113</u>	<u>55</u>		<u>2,256,594</u>	<u>54</u>
重大或有負債及未認列之合約承諾								
3X2X	負債及權益總計		\$	<u>4,182,472</u>	<u>100</u>	\$	<u>4,184,079</u>	<u>100</u>

請參閱後附個體財務報表附註暨資誠聯合會計師事務所楊明經、洪淑華會計師民國105年3月19日查核報告。

董事長：蔡裕慶



經理人：蔡裕慶



會計主管：蔡淑貞



車王電器股份有限公司
個體綜合損益表
民國104年1月1日至12月31日及103年1月1日至12月31日

單位：新台幣仟元
(除每股盈餘為新台幣元外)

項目	附註	104 年 度		103 年 度	
		金 額	%	金 額	%
4000 營業收入		\$ 1,515,384	100	\$ 1,630,269	100
5000 營業成本	六(四)	(1,039,718)	(69)	(1,103,574)	(68)
5900 營業毛利		475,666	31	526,695	32
5910 未實現銷貨利益		-	-	(55,684)	(3)
5920 已實現銷貨利益		22,780	2	-	-
5950 營業毛利淨額		498,446	33	471,011	29
營業費用	六(十三)(二十)				
6100 推銷費用		(64,470)	(4)	(73,611)	(5)
6200 管理費用		(157,099)	(10)	(152,886)	(9)
6300 研究發展費用		(84,593)	(6)	(79,079)	(5)
6000 營業費用合計		(306,162)	(20)	(305,576)	(19)
6900 營業利益		192,284	13	165,435	10
營業外收入及支出					
7010 其他收入	六(十八)	12,572	1	16,501	1
7020 其他利益及損失	六(十九)	27,395	1	2,818	1
7050 財務成本	六(二十一)	(16,894)	(1)	(15,473)	(1)
7070 採用權益法認列之子公司、關聯企業及合資損益之份額	六(六)	1,745	-	116,003	7
7000 營業外收入及支出合計		24,818	1	119,849	8
7900 稅前淨利		217,102	14	285,284	18
7950 所得稅費用	六(二十二)	(54,386)	(3)	(57,306)	(4)
8200 本期淨利		\$ 162,716	11	\$ 227,978	14
其他綜合損益(淨額)					
不重分類至損益之項目					
8311 確定福利計畫之再衡量數	六(十三)	(\$ 1,495)	-	(\$ 2,582)	-
8349 與不重分類之項目相關之所得稅		254	-	439	-
後續可能重分類至損益之項目					
8361 國外營運機構財務報表換算之兌換差額		26,918	2	27,500	2
8362 備供出售金融資產未實現評價損益	六(五)	(87,931)	(6)	110,490	7
8380 採用權益法認列之子公司、關聯企業及合資之其他綜合損益之份額-可能重分類至損益之項目		(20,681)	(2)	29,014	2
8399 與可能重分類之項目相關之所得稅		(2,883)	-	(9,147)	(1)
8300 其他綜合損益(淨額)		(\$ 85,818)	(6)	\$ 155,714	10
8500 本期綜合損益總額		\$ 76,898	5	\$ 383,692	24
每股盈餘					
9750 基本每股盈餘	六(二十三)	\$ 1.72		\$ 2.41	
9850 稀釋每股盈餘	六(二十四)	\$ 1.71		\$ 2.40	

請參閱後附個體財務報表附註暨資誠聯合會計師事務所
楊明經、洪淑華會計師民國105年3月19日查核報告。

董事長：蔡裕慶

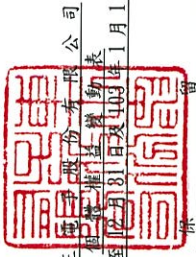


經理人：蔡裕慶



會計主管：蔡淑貞





卓王證券股份有限公司

增資增利增發展動表

民國104年1月1日至12月31日及103年1月1日至12月31日

單位：新台幣千元

附註	103年		104年		103年		104年		103年		104年	
	普通	資本公積一發	法定盈餘公積	特別盈餘公積	未分配盈餘	其他	備供出售金融	庫藏	股票	權益	總額	總額
六(十六)	\$ 964,152	\$ 275,871	\$ 238,653	\$ 20,000	\$ 561,129	\$ 3,328	(\$ 18,195)	(\$ 29,900)	\$ 2,015,038			
	-	-	20,028	-	(20,028)	-	-	-	-			
	-	-	-	(5,133)	5,133	-	-	-	-			
	-	-	-	-	(142,136)	-	-	-	(142,136)			
	-	-	-	-	227,978	-	-	-	227,978			
六(十七)	-	-	-	-	(2,143)	44,660	113,197	-	155,714			
	\$ 964,152	\$ 275,871	\$ 258,681	\$ 14,867	\$ 629,933	\$ 47,988	\$ 95,002	(\$ 29,900)	\$ 2,256,594			
六(十六)	\$ 964,152	\$ 275,871	\$ 258,681	\$ 14,867	\$ 629,933	\$ 47,988	\$ 95,002	(\$ 29,900)	\$ 2,256,594			
	-	-	22,798	-	(22,798)	-	-	-	-			
	-	-	-	(9,714)	9,714	-	-	-	-			
	-	-	-	-	(47,379)	-	-	-	(47,379)			
	-	-	-	-	162,716	-	-	-	162,716			
六(十七)	-	-	-	-	(1,241)	14,076	(98,653)	-	(85,818)			
六(十四)	(16,580)	(4,743)	-	-	(8,577)	-	-	29,900	-			
	\$ 947,572	\$ 271,128	\$ 281,479	\$ 5,153	\$ 722,368	\$ 62,064	(\$ 3,651)	-	\$ 2,286,113			

註1：102年度盈餘分配董監酬勞3,707仟元及員工分紅5,562仟元與認列於民國102年度之損益無差異。
 註2：103年度盈餘分配董監酬勞4,297仟元及員工分紅6,448仟元與認列於民國103年度之損益無差異。

請參閱後附個體財務報表附註暨資誠聯合會計師事務所楊明經、洪淑華會計師民國105年3月19日查核報告。



董事長：蔡裕慶



經理人：蔡裕慶



會計主管：蔡淑貞

車王電子股份有限公司
個體現金流量表
民國104年1月1日至12月31日及103年1月1日至12月31日



單位：新台幣仟元

	附註	104 年 度	103 年 度
營業活動之現金流量			
本期稅前淨利		\$ 217,102	\$ 285,284
調整項目			
收益費損項目			
(已)未實現銷貨毛利		(22,780)	55,684
透過損益按公允價值衡量之金融資產評價 損失(利益)	六(十九)	82 (900)
折舊費用	六(七)(二十)	33,960	32,447
各項攤提	六(二十)	11,544	7,542
採權益法認列之投資損失(利益)	六(六)	(1,745) (116,003)
處分不動產、廠房及設備損失	六(十九)	700	543
備供出售金融資產之已實現投資損失	六(十九)	-	9,006
利息收入	六(十八)	(4,850) (8,727)
利息費用	六(二十一)	16,894	15,473
匯率影響數		12,687 (25,222)
與營業活動相關之資產/負債變動數			
與營業活動相關之資產之淨變動			
應收票據淨額		6,924 (7,541)
應收帳款		(21,062)	30,212
應收帳款-關係人		(71,977)	3,928
其他應收款		1,804	11
其他應收款-關係人		2,970	-
存貨		8,407 (22,950)
其他流動資產		(13,908) (285)
與營業活動相關之負債之淨變動			
應付票據		5,679 (26,630)
應付帳款		(29,649)	15,952
應付帳款-關係人		(6,316) (30,371)
其他應付款		(11,287)	15,284
其他應付款-關係人		(1,355) (14,143)
其他流動負債		30,727	1,134
應計退休金負債	六(十三)	237	768
營運產生之現金流入		164,788	220,496
收取之利息		4,306	8,174
支付之利息		(17,004) (14,788)
支付所得稅費用		(51,613) (48,379)
營業活動之淨現金流入		100,477	165,503

(續次頁)

車王電機股份有限公司
個體現金流量表
民國 104 年 1 月 1 日至 12 月 31 日及 103 年 1 月 1 日至 12 月 31 日



單位：新台幣仟元

	附註	104 年 度	103 年 度
投資活動之現金流量			
備供出售金融資產增加		(\$ 93,180)	(\$ 93,398)
取得採權益法之被投資公司之股利		-	3,772
購置不動產、廠房及設備	六(二十四)	(41,943)	(19,054)
處分不動產、廠房及設備價款		3,631	543
無形資產增加	六(八)	(3,310)	(11,177)
存出保證金減少(增加)		412	(13)
其他非流動資產增加		(14,650)	(15,539)
投資活動之淨現金流出		(149,040)	(134,866)
籌資活動之現金流量			
短期借款本期(減少)增加數		(80,935)	94,353
應付短期票券增加(減少)數		80,000	20,000
長期借款償還數		(369,000)	(303,000)
長期借款舉借數		351,000	342,000
給付現金股利		(47,379)	(142,136)
籌資活動之淨現金(流出)流入		(66,314)	11,217
匯率影響數		(12,687)	25,222
本期現金及約當現金(減少)增加數		(127,564)	67,076
期初現金及約當現金餘額		637,939	570,863
期末現金及約當現金餘額		\$ 510,375	\$ 637,939

請參閱後附個體財務報表附註暨資誠聯合會計師事務所
楊明經、洪淑華會計師民國 105 年 3 月 19 日查核報告。

董事長：蔡裕慶



經理人：蔡裕慶



會計主管：蔡淑貞




車王電子股份有限公司
個體財務報表附註
民國 104 年 12 月 31 日及 103 年 12 月 31 日

單位：新台幣仟元
(除特別註明者外)

一、公司沿革

車王電子股份有限公司(以下簡稱「本公司」)設立於民國 71 年 7 月 19 日。主要營業項目為汽車用引擎傳動控制系統(電子點火器、電壓調整器及整流器)及車用安全系統(無線胎壓監視系統、倒車顯影後視鏡、夜視系統、環視系統)等電子零組件、車用數位工具、電動工具、充電式手電筒等零配件生產製造及買賣業務等。本公司股票自民國 90 年 4 月 6 日起經核准在台灣證券交易所買賣。

二、通過財報之日期及程序

本個體財務報告於民國 105 年 03 月 18 日經董事會通過後發布。

三、新發布及修訂準則及解釋之適用

(一)已採用金融監督管理委員會(以下簡稱「金管會」)認可之新發布、修正後國際財務報導準則之影響

依據金管會民國 103 年 4 月 3 日金管證審字第 1030010325 號令，上市、上櫃及興櫃公司應自民國 104 年起全面採用經金管會認可並發布生效之 2013 年版國際財務報導準則(不包含國際財務報導準則第 9 號「金融工具」)及民國 104 年起適用之證券發行人財務報告編製準則(以下統稱「2013 年版 IFRSs」)編製財務報告，本公司適用上述 2013 年版 IFRSs 之影響如下：

1. 國際會計準則第 1 號「財務報表之表達」

該準則修正其他綜合損益之表達方式，將列示於其他綜合損益之項目依性質分類為「後續不重分類至損益」及「後續將重分類至損益」兩類別。該修正同時規定以稅前金額列示之其他綜合損益項目，其相關稅額應隨前述兩類別予以單獨列示。本公司依該準則改變綜合損益表之表達方式。

2. 國際會計準則第 19 號「員工福利」

該準則主要修正以淨確定福利負債(資產)乘以折現率決定淨利息，並用其取代準則修正前之利息成本及計畫資產之預期報酬；經評估對本公司並無重大影響。此外，本公司依該準則之修正增加確定福利計畫之揭露。

3. 國際財務報導準則第 13 號「公允價值衡量」

該準則定義公允價值為：於衡量日，市場參與者間在有秩序之交易中出售資產所能收取或移轉負債所須支付之價格。建立公允價值衡量之架構，須以市場參與者之觀點；對於非金融資產之衡量須基於最高及最佳使用狀態；並規範公允價值衡量相關揭露。經評估該準則對本公司財務狀況與經營結果無重大影響，並依規定增加公允價值衡量相關揭露。

(二)尚未採用金管會認可之新發布、修正後國際財務報導準則之影響

無。

(三) 國際會計準則理事會已發布但尚未經金管會認可之國際財務報導準則之影響

下表彙列國際會計準則理事會已發布但尚未納入金管會認可 2013 年國際財務報導準則之新發布、修正及修訂之準則及解釋：

新發布/修正/修訂準則及解釋	國際會計準則理事會 發布之生效日
國際財務報導準則第9號「金融工具」	民國107年1月1日
國際財務報導準則第10號及國際會計準則第28號之修正「投資者與其關聯企業或合資間之資產出售或投入」	待國際會計準則理事會決定
國際財務報導準則第10號、第12號及國際會計準則第28號之修正「投資個體：合併例外之適用」	民國105年1月1日
國際財務報導準則第11號之修正「收購聯合營運權益之會計處理」	民國105年1月1日
國際財務報導準則第14號「管制遞延帳戶」	民國105年1月1日
國際財務報導準則第15號「客戶合約之收入」	民國107年1月1日
國際財務報導準則第16號「租賃」	民國108年1月1日
國際會計準則第1號之修正「揭露倡議」	民國105年1月1日
國際會計準則第7號之修正「揭露倡議」	民國106年1月1日
國際會計準則第12號之修正「未實現損失遞延所得稅資產之認列」	民國106年1月1日
國際會計準則第16號及第38號之修正「折舊及攤銷可接受方法之釐清」	民國105年1月1日
國際會計準則第16號及第41號之修正「農業：生產性植物」	民國105年1月1日
國際會計準則第19號之修正「確定福利計畫：員工提撥」	民國103年7月1日
國際會計準則第27號之修正「單獨財務報表下之權益法」	民國105年1月1日
國際會計準則第36號之修正「非金融資產可回收金額之揭露」	民國103年1月1日
國際會計準則第39號之修正「衍生工具之合約更替及避險會計之繼續」	民國103年1月1日
國際財務報導解釋第21號「公課」	民國103年1月1日
2010-2012年對國際財務報導準則之改善	民國103年7月1日
2011-2013年對國際財務報導準則之改善	民國103年7月1日
2012-2014年對國際財務報導準則之改善	民國105年1月1日

本公司現正持續評估上述準則及解釋對本公司財務狀況與經營結果之影響，相關影響待評估完成時予以揭露。

四、重要會計政策之彙總說明

編製本個體財務報告所採用之主要會計政策說明如下。除另有說明外，此等政策在所有報導期間一致地適用。

(一)遵循聲明

本個體財務報告係依據證券發行人財務報告編製準則編製。

(二)編製基礎

1. 除下列重要項目外，本個體財務報告係按歷史成本編製：

- (1) 按公允價值衡量之透過損益按公允價值衡量之金融資產及負債(包括衍生工具)。
 - (2) 按公允價值衡量之備供出售金融資產。
 - (3) 按退休基金資產減除確定福利義務現值之淨額認列之確定福利負債。
2. 編製符合金管會認可之國際財務報導準則、國際會計準則、解釋及解釋公告(以下簡稱 IFRSs)之財務報告需要使用一些重要會計估計，在應用本公司的會計政策過程中亦需要管理階層運用其判斷，涉及高度判斷或複雜性之項目，或涉及合併財務報告之重大假設及估計之項目，請詳附註五說明。

(三)外幣換算

本公司之個體財務報表所列之項目，係以本公司營運所處主要經濟環境之貨幣(即功能性貨幣)衡量。本個體財務報告係以本公司之功能性貨幣「新台幣」作為表達貨幣列報。

1. 外幣交易及餘額

- (1) 外幣交易採用交易日或衡量日之即期匯率換算為功能性貨幣，換算此等交易產生之換算差額認列為當期損益。
- (2) 外幣貨幣性資產及負債餘額，按資產負債表日之即期匯率評價調整，因調整而產生之換算差額認列為當期損益。
- (3) 外幣非貨幣性資產及負債餘額，屬透過損益按公允價值衡量者，按資產負債表日之即期匯率評價調整，因調整而產生之兌換差額認列為當期損益；屬透過其他綜合損益按公允價值衡量者，按資產負債表日之即期匯率評價調整，因調整而產生之兌換差額認列於其他綜合損益項目；屬非按公允價值衡量者，則按初始交易日之歷史匯率衡量。
- (4) 所有兌換損益於損益表之「其他利益及損失」列報。

2. 國外營運機構之換算

功能性貨幣與表達貨幣不同之所有公司個體、關聯企業及聯合協議，其經營結果和財務狀況以下列方式換算為表達貨幣：

- A. 表達於每一資產負債表之資產及負債係以該資產負債表日即期匯率換算。
- B. 表達於每一綜合損益表之收益及費損係以當期平均匯率換算。

C. 所有因換算而產生之兌換差額認列為其他綜合損益。

(四) 資產負債區分流動及非流動之分類標準

1. 資產符合下列條件之一者，分類為流動資產：

- (1) 預期將於正常營業週期中實現該資產，或意圖將其出售或消耗者。
- (2) 主要為交易目的而持有者。
- (3) 預期於資產負債表日後十二個月內實現者。
- (4) 現金或約當現金，但於資產負債表日後至少十二個月交換或用以清償負債受到限制者除外。

本公司將所有不符合上述條件之資產分類為非流動。

2. 負債符合下列條件之一者，分類為流動負債：

- (1) 預期將於正常營業週期中清償者。
- (2) 主要為交易目的而持有者。
- (3) 預期於資產負債表日後十二個月內到期清償者。
- (4) 不能無條件將清償期限遞延至資產負債表日後至少十二個月者。負債之條款，可能依交易對方之選擇，以發行權益工具而導致清償者，不影響其分類。

本公司將所有不符合上述條件之負債分類為非流動。

(五) 約當現金

約當現金係指短期並具高度流動性之投資，該投資可隨時轉換成定額現金且價值變動之風險甚小。定期存款符合前述定義且其持有目的係為滿足營運上之短期現金承諾者，分類為約當現金。

(六) 透過損益按公允價值衡量之金融資產

1. 透過損益按公允價值衡量之金融資產係指持有供交易之金融資產或原始認列時被指定為透過損益按公允價值衡量之金融資產。金融資產若在取得時主要係為短期內出售，則分類為持有供交易之金融資產。衍生工具除依避險會計被指定為避險項目外，均分類為持有供交易之金融資產。
2. 本公司對於符合交易慣例之持有供交易之金融資產係採用交易日會計。
3. 透過損益按公允價值衡量之金融資產，於原始認列時按公允價值衡量，相關交易成本則認列為當期損益。續後按公允價值衡量，其公允價值之變動認列於當期損益。

(七) 金融資產減損

1. 本公司於每一資產負債表日，評估是否已經存在減損之任何客觀證據，顯示某一或一組金融資產於原始認列後發生一項或多項事項（即「損失事項」），且該損失事項對一金融資產或一組金融資產之估計未來現金流量具有能可靠估計之影響。
2. 本公司用以決定是否存在減損損失之客觀證據的政策如下：
 - (1) 發行人或債務人之重大財務困難；

- (2) 發行人所處營運之技術、市場、經濟或法令環境中所發生具不利影響之重大改變的資訊，且該證據顯示可能無法收回該權益投資之投資成本；或
- (3) 權益工具投資之公允價值大幅或持久性下跌至低於成本。
3. 本公司經評估當已存在減損之客觀證據，且已發生減損損失時，按以下各類別處理：

(1) 以攤銷後成本衡量之金融資產

係以該資產帳面金額與估計未來現金流量按該金融資產原始有效利率折現之現值間之差額，認列減損損失於當期損益。當後續期間減損損失金額減少，且該減少能客觀地與認列減損後發生之事項相連結，則先前認列之減損損失在未認列減損情況下於迴轉日應有之攤銷後成本之限額內於當期損益迴轉。認列及迴轉減損損失之金額係藉由備抵帳戶調整資產之帳面金額。

(2) 備供出售金融資產

係以該資產之取得成本(減除任何已償付之本金及攤銷數)與現時公允價值間之差額，再減除該金融資產先前列入損益之減損損失，自其他綜合損益重分類至當期損益。屬債務工具投資者，當其公允價值於後續期間增加，且該增加能客觀地連結至減損損失認列後發生之事項，則該減損損失於當期損益迴轉。屬權益工具投資者，其已認列於損益之減損損失不得透過當期損益迴轉。認列及迴轉減損損失之金額係藉由備抵帳戶調整資產之帳面金額。

(八) 金融資產之除列

當本公司對收取來自金融資產現金流量之合約權利失效時，將除列金融資產。

(九) 放款及應收款

係屬原始產生之放款及應收款，係在正常營業過程中就商品銷售或服務提供所產生之應收客戶款項。於原始認列時按公允價值衡量，後續採有效利息法按攤銷後成本扣除減損後之金額衡量。惟屬未付息之短期應收帳款，因折現影響不重大，後續以原始發票金額衡量。

(十) 存貨

存貨按成本與淨變現價值孰低者衡量，成本依加權平均法決定。製成品及在製品之成本包括原料、直接人工、其他直接成本及生產相關之製造費用(按正常產能分攤)，惟不包括借款成本。比較成本與淨變現價值孰低時，採逐項比較法，淨變現價值係指在正常營業過程中之估計售價減除相關變動銷售費用後之餘額。

(十一) 備供出售金融資產

1. 備供出售金融資產係指定為備供出售或未被分類為任何其他類別之非衍生金融資產。

2. 本公司對於符合交易慣例之備供出售金融資產係採用交易日會計。
3. 備供出售金融資產於原始認列時按其公允價值加計交易成本衡量，續後按公允價值衡量，其公允價值之變動認列於其他綜合損益。對於持有無活絡市場公開報價之權益工具投資，或與此種無活絡市場公開報價權益工具連結且須以交付該等權益工具交割之衍生工具，當其公允價值無法可靠衡量時，本公司將其列報為「以成本衡量之金融資產」。

(十二) 採用權益法之投資/子公司

1. 子公司指受本公司控制之個體（包括結構型個體），當本公司暴露於來自對該個體之參與之變動報酬或對該等變動報酬享有權利，且透過對該個體之權力有能力影響該等報酬時，本公司即控制該個體。
2. 本公司與子公司間交易所產生之未實現損益業已銷除。子公司之會計政策已作必要之調整，與本公司採用之政策一致。
3. 本公司對子公司取得後之損益份額認列為當期損益，對其取得後之其他綜合損益份額則認列為其他綜合損益。如本公司對子公司所認列之損失份額等於或超過在該子公司之權益時，本公司繼續按持股比例認列損失。
4. 對子公司持股之變動若未導致喪失控制（與非控制權益之交易），係作為權益交易處理，亦即視為與業主間進行之交易。非控制權益之調整金額與所支付或收取對價之公允價值間之差額係直接認列為權益。
5. 當本公司喪失對子公司之控制，對前子公司之剩餘投資係按公允價值重新衡量，並作為原始認列金融資產之公允價值或原始認列投資關聯企業或合資之成本，公允價值與帳面金額之差額認列為當期損益。對於先前認列於其他綜合損益與該子公司有關之所有金額，其會計處理與本公司若直接處分相關資產或負債之基礎相同，亦即如先前認列為其他綜合損益之利益或損失，於處分相關資產或負債時將被重分類為損益，則當喪失對子公司之控制時，將該利益或損失自權益重分類為損益。
6. 依「證券發行人財務報告編製準則」規定，個體財務報告當期損益及其他綜合損益應與合併基礎編製之財務報告中當期損益及其他綜合損益歸屬於母公司業主之分攤數相同，個體財務報告業主權益應與合併基礎編製之財務報告中歸屬於母公司業主之權益相同。

(十三) 不動產、廠房及設備

1. 不動產、廠房及設備係以取得成本為入帳基礎，並將購建期間之有關利息資本化。
2. 後續成本只有在與該項目有關之未來經濟效益很有可能流入本公司，且該項目之成本能可靠衡量時，才包括在資產之帳面金額或認列為一項單獨資產。被重置部分之帳面金額應除列。所有其他維修費用於發生時認列為當期損益。
3. 不動產、廠房及設備之後續衡量採成本模式，除土地不提折舊外，其他按估計耐用年限以直線法計提折舊。不動產、廠房及設備各項組成

若屬重大，則單獨提列折舊。

4. 本公司於每一財務年度結束日對各項資產之殘值、耐用年限及折舊方法進行檢視，若殘值及耐用年限之預期值與先前之估計不同時，或資產所含之未來經濟效益之預期消耗型態已有重大變動，則自變動發生日起依國際會計準則第 8 號「會計政策、會計估計變動及錯誤」之會計估計變動規定處理。各項資產之耐用年限如下：

<u>種</u>	<u>類</u>	<u>耐</u>	<u>用</u>	<u>年</u>	<u>限</u>
房屋及建築		20~50年			
機器設備		2~15年			
模具設備		2~8年			
其他設備		3~20年			

(十四) 租賃(承租人)

營業租賃之給付扣除自出租人收取之任何誘因，於租賃期間內按直線法攤銷認列為當期損益。

(十五) 無形資產

電腦軟體及專利權以取得成本認列，依直線法按估計耐用年限 3~12 年攤銷。

(十六) 非金融資產減損

本公司於資產負債表日針對有減損跡象之資產，估計其可回收金額，當可回收金額低於其帳面價值時，則認列減損損失。可回收金額係指一項資產之公允價值減出售成本或其使用價值，兩者較高者。當以前年度已認列資產減損之情況不存在或減少時，則迴轉減損損失，惟迴轉減損損失而增加之資產帳面金額，不超過該資產若未認列減損損失情況下減除折舊或攤銷後之帳面金額。

(十七) 借款

1. 借款於原始認列時按公允價值扣除交易成本後之金額衡量，後續就扣除交易成本後之價款與贖回價值之任何差額採有效利息法按攤銷後成本於借款期間內衡量。
2. 設立借款額度時所支付之費用，當很有可能提取部分或全部額度，則該費用認列為借款之交易成本，予以遞延至動支發生時認列為有效利率之調整；當不太可能提取部分或全部額度，則認列該費用為預付款項，並在額度相關之期間內攤銷。

(十八) 應付帳款及票據

應付帳款及票據係在正常營業過程中自供應商取得商品或勞務而應支付之義務。於原始認列時按公允價值衡量，後續採有效利息法按攤銷後成本衡量。惟屬未付息之短期應付帳款，因折現影響不重大，後續以原始發票金額衡量。

(十九) 金融負債之除列

本公司於合約所載之義務履行、取消或到期時，除列金融負債。

(二十) 金融資產及負債之互抵

當有法律上可執行之權利將所認列之金融資產及負債金額抵銷，且意圖以淨額基礎交割或同時實現資產及清償負債時，始可將金融資產及金融負債互抵，並於資產負債表中以淨額表達。

(二十一) 衍生金融工具

衍生工具於原始認列時按簽訂合約當日之公允價值衡量，續後亦按公允價值衡量，其公允價值之變動認列於當期損益。

(二十二) 員工福利

1. 短期員工福利

短期員工福利係以預期支付之非折現金額衡量，並於相關服務提供時認列為費用。

2. 退休金

(1) 確定提撥計畫

對於確定提撥計畫，係依權責發生基礎將應提撥之退休基金數額認列為當期之退休金成本。預付提撥金於可退還現金或減少未來給付之範圍內認列為資產。

(2) 確定福利計畫

A. 確定福利計畫下之淨義務係以員工當期或過去服務所賺得之未來福利金額折現計算，並以資產負債表日之確定福利義務現值減除計畫資產之公允價值。確定福利淨義務每年由精算師採用預計單位福利法計算，折現率係使用資產負債表日與確定福利計畫之貨幣及期間一致之政府公債於資產負債表日之市場殖利率。

B. 確定福利計畫產生之再衡量數於發生當期認列於其他綜合損益，並表達於保留盈餘。

C. 前期服務成本之相關費用立即認列為損益。

3. 離職福利

離職福利係於正常退休日前終止對員工之聘僱或當員工決定接受公司之福利邀約以換取聘僱之終止而提供之福利。本集團係於不再能撤銷離職福利之要約或於認列相關重組成本之孰早者時認列費用。不預期在資產負債表日後 12 個月全部清償之福利應予以折現。

4. 員工分紅及董監酬勞

員工酬勞及董監事酬勞係於具法律或推定義務且金額可合理估計時，認列為費用及負債。嗣後決議實際配發金額與估列金額有差異時，則按會計估計變動處理。另以股票發放員工酬勞者，計算股數之基礎為董事會決議日前一日收盤價。

(二十三) 所得稅

1. 所得稅費用包含當期及遞延所得稅。除與列入其他綜合損益或直接列入權益之項目有關之所得稅分別列入其他綜合損益或直接列入權益外，所得稅係認列於損益。
2. 本公司依據營運及產生應課稅所得之所在國家在資產負債表日已立法或已實質性立法之稅率計算當期所得稅。管理階層就適用所得稅相關法規定期評估所得稅申報之狀況，並在適用情況下根據預期須向稅捐機關支付之稅款估列所得稅負債。未分配盈餘依所得稅法加徵 10% 之所得稅，俟盈餘產生年度之次年度於股東會通過盈餘分派案後，始就實際盈餘之分派情形，認列 10% 之未分配盈餘所得稅費用。
3. 遞延所得稅採用資產負債表法，按資產及負債之課稅基礎與其於個體資產負債表之帳面金額所產生之暫時性差異認列。源自於原始認列之商譽所產生之遞延所得稅負債則不予認列，若遞延所得稅源自於交易（不包括企業合併）中對資產或負債之原始認列，且在交易當時未影響會計利潤或課稅所得（課稅損失），則不予認列。遞延所得稅採用在資產負債表日已立法或已實質性立法，並於有關之遞延所得稅資產實現或遞延所得稅負債清償時預期適用之稅率（及稅法）為準。
4. 遞延所得稅資產於暫時性差異很有可能用以抵減未來應課稅所得之範圍內認列，並於每一資產負債表日重評估未認列及已認列之遞延所得稅資產。
5. 當有法定執行權將所認列之當期所得稅資產及負債金額互抵且有意圖以淨額基礎清償或同時實現資產及清償負債時，始將當期所得稅資產及當期所得稅負債互抵；當有法定執行權將當期所得稅資產及當期所得稅負債互抵，且遞延所得稅資產及負債由同一稅捐機關課徵所得稅之同一納稅主體、或不同納稅主體產生但各主體意圖以淨額基礎清償或同時實現資產及清償負債時，始將遞延所得稅資產及負債互抵。
6. 因購置設備或技術、研究發展支出及股權投資等而產生之未使用所得稅抵減遞轉後期部分，係在很有可能未來課稅所得以供未使用所得稅抵減使用之範圍內，認列遞延所得稅資產。

(二十四) 股利分配

分派予本公司股東之股利於本公司股東會決議分派股利時於財務報表認列，分派現金股利認列為負債。

(二十五) 股本

1. 普通股分類為權益。特別股之分類係對合約協議之實質及金融負債與權益工具之定義，就附於特別股之特定權利予以評估，當展現金融負債之基本特性則分類為負債，否則分類為權益。直接歸屬於發行新股或認股權之增額成本以扣除所得稅後之淨額於權益中列為價

款減項。

2. 本公司買回已發行股票時，將所支付之對價包括任何可直接歸屬之增額成本以稅後淨額認列為股東權益之減項。買回之股票後續再發行時，所收取之對價扣除任何可直接歸屬之增額成本及所得稅影響後與帳面價值之差額認列為股東權益之調整。

(二十六) 收入認列

本公司製造並銷售汽車用引擎傳動控制系統(電子點火器、電壓調整器及整流器)及車用安全系統(無線胎壓監視系統、倒車顯影後視鏡、夜視系統、環視系統)等電子零組件、車用數位工具、電動工具、充電式手電筒等零配件。收入係正常營業活動中對公司外顧客銷售商品已收或應收對價之公允價值，以扣除增值稅、銷貨退回及折讓之淨額表達。商品銷售於商品交付予買方、銷貨金額能可靠衡量且未來經濟效益很有可能流入企業時認列收入。當與所有權相關之重大風險與報酬已移轉予顧客，本公司對商品既不持續參與管理亦未維持有效控制且顧客根據銷售合約接受商品，或有客觀證據顯示所有接受條款均已符合時，商品交付方屬發生。

五、重大會計判斷、假設及估計不確性之主要來源

本公司編製本合併財務報告時，管理階層已運用其判斷以決定所採用之會計政策，並依據資產負債表日當時之情況對於未來事件之合理預期以作出會計估計及假設。所作出之重大會計估計與假設可能與實際結果存有差異，將考量歷史經驗及其他因子持續評估及調整。該等估計及假設具有導致資產及負債帳面金額於下個財務年度重大調整之風險。請詳下列對重大會計判斷、估計與假設不確定性之說明：

(一) 會計政策採用之重要判斷

本公司依據國際會計準則第 39 號決定個別金融資產—權益投資是否發生減損，於作此項決定時需重大判斷。本公司評估個別權益投資之公允價值低於其成本的時間及金額，以及被投資者之財務健全情況和短期業務前景，包括產業及部門績效、技術變遷以及營運及融資現金流量等因素。當個別權益投資公允價值低於其成本之情況係屬大幅度或持久性時，對於分類為「備供出售金融資產」者，將自其認列累計公允價值於其他綜合損益之金額轉列於當期損益。

(二) 重要會計估計及假設

1. 存貨之評價

由於存貨須以成本與淨變現價值孰低者計價，故本公司必須運用判斷及估計決定資產負債表日存貨之淨變現價值。由於科技快速變遷，本公司評估資產負債表日存貨因正常損耗、過時陳舊或無市場銷售價值之金額，並將存貨成本沖減至淨變現價值。此存貨評價主要係依未來特定期間內之產品需求為估計基礎，故可能產生重大變動。

民國 104 年 12 月 31 日，本公司存貨之帳面金額為 344,677 仟元。

2. 金融資產－無活絡市場之未上市(櫃)公司股票(帳列備供出售金融資產－非流動)公允價值衡量

本公司持有之無活絡市場之未上市(櫃)公司股票，其公允價值衡量主要係參考近期籌資活動、同類型公司評價、公司技術發展情形、市場狀況及其他經濟指標所做估計。任何判斷及估計之變動，均可能會影響其公允價值之衡量。有關金融工具公允價值之說明，請詳附註十二、(三)。

民國 104 年 12 月 31 日，本公司無活絡市場之未上市(櫃)公司股票之帳面價值金額為 188,668 仟元。

六、重要會計項目之說明

(一)現金及約當現金

	104年12月31日	103年12月31日
庫存現金及週轉金	\$ 1,993	\$ 1,944
支票存款及活期存款	6,711	7,510
外幣存款	61,743	23,505
定期存款	338,139	604,980
約當現金	101,789	-
	<u>\$ 510,375</u>	<u>\$ 637,939</u>

本公司往來之金融機構信用品質良好，且本公司與多家金融機構往來以分散信用風險，預期發生違約之可能性甚低。

(二)透過損益按公允價值衡量之金融資產

項	目	104年12月31日	103年12月31日
流動項目：			
持有供交易之金融資產			
債券型基金	\$	12,035	\$ 12,035
上市櫃公司股票		<u>10,804</u>	<u>10,804</u>
		22,839	22,839
持有供交易之金融資產評價調整	(752)	(670)
合計	\$	<u>22,087</u>	<u>\$ 22,169</u>

1. 本公司透過損益按公允價值衡量之金融資產(含衍生性金融商品)於民國 104 年及 103 年度認列之淨利益分別為 1,115 仟元及 3,891 仟元。
2. 本公司投資非避險之衍生性金融工具之對象的信用品質良好。
3. 本公司非避險之衍生金融資產為預購(售)美金之遠期交易，係為規避進口(外銷)價款之匯率風險，惟未適用避險會計，於民國 104 年及 103 年 12 月 31 日餘額均為 0。

(三) 應收帳款

	104年12月31日	103年12月31日
應收帳款	\$ 151,924	\$ 130,862
減：備抵呆帳	(1,474)	(1,474)
	<u>\$ 150,450</u>	<u>\$ 129,388</u>

1. 本公司之應收帳款為未逾期且未減損者，依據本公司之授信標準其信用品質良好，其資訊如下：

	104年12月31日	103年12月31日
群組一	\$ 63,335	\$ 56,107
群組二	71,025	54,648
	<u>\$ 134,360</u>	<u>\$ 110,755</u>

群組一：銷售本公司電子產品之客戶。

群組二：銷售本公司電動產品之客戶。

2. 已逾期但未減損之金融資產之帳齡分析如下：

	104年12月31日	103年12月31日
1~30天	\$ 15,887	\$ 15,383
31~60天	1,317	3,282
61~90天	-	69
91~180天	-	902
181~365天	-	324
365天以上	360	147
	<u>\$ 17,564</u>	<u>\$ 20,107</u>

以上係以逾期天數為基準進行之帳齡分析。

3. 已減損金融資產之變動分析：

(1) 於民國 104 年及 103 年 12 月 31 日止，本公司已減損之應收帳款金額皆為 0。

(2) 備抵呆帳變動表如下：

	104年度		
	個別評估之減損損失	群組評估之減損損失	合計
1月1日	\$ -	\$ 1,474	\$ 1,474
12月31日	\$ -	\$ 1,474	\$ 1,474
	103年度		
	個別評估之減損損失	群組評估之減損損失	合計
1月1日	\$ -	\$ 1,474	\$ 1,474
12月31日	\$ -	\$ 1,474	\$ 1,474

4. 本公司並未持有任何的擔保品。

(四)存貨

	104年12月31日		
	成本	備抵跌價損失	帳面金額
原料	\$ 179,200	(\$ 50,617)	\$ 128,583
原物料-委託海外			
子公司加工	80,914	-	80,914
在製品	2,204	(8)	2,196
製成品	153,530	(33,926)	119,604
商品	20,103	(6,723)	13,380
合計	<u>\$ 435,951</u>	<u>(\$ 91,274)</u>	<u>\$ 344,677</u>

	103年12月31日		
	成本	備抵跌價損失	帳面金額
原料	\$ 192,630	(\$ 52,384)	\$ 140,246
原物料-委託海外			
子公司加工	93,174	-	93,174
在製品	4,153	(29)	4,124
製成品	133,454	(30,836)	102,618
商品	18,483	(5,561)	12,922
合計	<u>\$ 441,894</u>	<u>(\$ 88,810)</u>	<u>\$ 353,084</u>

當期認列之存貨相關費損：

	104年度	103年度
已出售存貨成本	\$ 1,020,263	\$ 1,095,775
未分攤固定製造費用	1,790	146
跌價及呆滯損失	2,464	2,919
報廢損失	15,617	4,935
存貨盤盈	(416)	(201)
	<u>\$ 1,039,718</u>	<u>\$ 1,103,775</u>

(五)備供出售金融資產-非流動

項	目	104年12月31日	103年12月31日
非上市櫃公司股票		\$ 267,207	\$ 174,027
備供出售金融資產評價調整		4,363	92,295
		<u>\$ 271,570</u>	<u>\$ 266,322</u>

本公司於民國 104 年度及 103 年度因公允價值變動認列於其他綜合損益稅後之金額分別為損失 87,931 仟元及利益 110,490 仟元。

(六)採用權益法之投資

104年12月31日					
	帳面金額	未實現 銷貨毛利	未實現出售 資產利益	買方稅率 影響數	帳面淨額
STONEWALL VENTURES INC.	\$ 830,134	(\$ 16,148)	(\$ 871)	(\$ 2,038)	\$ 811,077
REGITAR U. S. A. INC.	668,721	(94,845)	-	17,072	590,948
MOBILETRON U. K. LTD.	188,697	(64,651)	-	4,254	128,300
MOBILETRON SERVICOS EM AUTOPECAS E AUTOPECAS E FERRAMENTAS LTDA	20,787	-	-	-	20,787
德克斯科技股份有限公司	50,605	-	-	-	50,605
	<u>\$ 1,758,944</u>	<u>(\$ 175,644)</u>	<u>(\$ 871)</u>	<u>\$ 19,288</u>	<u>\$ 1,601,717</u>
103年12月31日					
	帳面金額	未實現 銷貨毛利	未實現出售 資產利益	買方稅率 影響數	帳面淨額
STONEWALL VENTURES INC.	\$ 852,714	(\$ 16,290)	(\$ 1,063)	(\$ 2,065)	\$ 833,296
REGITAR U. S. A. INC.	597,595	(104,016)	-	24,600	518,179
MOBILETRON U. K. LTD.	218,472	(74,249)	-	4,886	149,109
MOBILETRON SERVICOS EM AUTOPECAS E AUTOPECAS E FERRAMENTAS LTDA	24,360	(3,869)	-	(658)	19,833
德克斯科技股份有限公司	50,346	-	-	-	50,346
	<u>\$ 1,743,487</u>	<u>(\$ 198,424)</u>	<u>(\$ 1,063)</u>	<u>\$ 26,763</u>	<u>\$ 1,570,763</u>

1. 上開採權益法評價之長期股權投資民國 104 年度及 103 年度係依該等被投資公司同期經會計師查核簽證之財務報表認列而得，其投資損益認列明細如下：

104年12月31日			
	被投資公司 本期損益	買方稅率 影響數	帳面淨額
STONEWALL VENTURES INC.	(\$ 1,899)	\$ 27	(\$ 1,872)
REGITAR U. S. A. INC.	35,019	(7,528)	27,491
MOBILETRON U. K. LTD.	(28,900)	(632)	(29,532)
MOBILETRON SERVICOS EM AUTOPECAS E AUTOPECAS E FERRAMENTAS LTDA	4,741	658	5,399
德克斯科技股份有限公司	259	-	259
	<u>\$ 9,220</u>	<u>(\$ 7,475)</u>	<u>\$ 1,745</u>

103年12月31日

	被投資公司 本期損益	買方稅率 影響數	帳面淨額
STONEWALL VENTURES INC.	\$ 55,375	\$ 451	\$ 55,826
REGITAR U. S. A. INC.	55,881	11,357	67,238
MOBILETRON U. K. LTD.	2,476	551	3,027
MOBILETRON SERVICOS EM AUTOPECAS E AUTOPECAS E FERRAMENTAS LTDA	(10,167)	(85)	(10,252)
德克斯科技股份有限公司	164	-	164
	<u>\$ 103,729</u>	<u>\$ 12,274</u>	<u>\$ 116,003</u>

(七) 不動產、廠房及設備

原始成本	104 年 度			
	期初餘額	本期增加	本期減少	期末餘額
土地	\$ 283,717	\$ -	\$ -	\$ 283,717
房屋及建築	407,070	420	-	407,490
機器設備	321,712	25,679	(12,179)	335,212
模具設備	247,296	5,618	(4,218)	248,696
運輸設備	7,652	-	-	7,652
其他設備	50,058	1,802	(1,601)	50,259
合計	<u>\$ 1,317,505</u>	<u>\$ 33,519</u>	<u>(\$ 17,998)</u>	<u>\$ 1,333,026</u>
累計折舊	期初餘額	本期增加	本期減少	期末餘額
房屋及建築	(\$ 102,511)	(\$ 10,999)	\$ -	(\$ 113,510)
機器設備	(241,720)	(15,769)	11,055	(246,434)
模具設備	(204,033)	(6,334)	881	(209,486)
運輸設備	(6,736)	(152)	-	(6,888)
其他設備	(46,484)	(706)	1,539	(45,651)
合計	<u>(\$ 601,484)</u>	<u>(\$ 33,960)</u>	<u>\$ 13,475</u>	<u>(\$ 621,969)</u>
帳面價值	<u>\$ 716,021</u>			<u>\$ 711,057</u>

原始成本	103 年 度			
	期初餘額	本期增加	本期減少	期末餘額
土地	\$ 283,717	\$ -	\$ -	\$ 283,717
房屋及建築	407,070	-	-	407,070
機器設備	307,872	25,455 (11,615)	321,712
模具設備	238,227	9,144 (75)	247,296
運輸設備	8,171	553 (1,072)	7,652
其他設備	50,863	170 (975)	50,058
合計	<u>\$ 1,295,920</u>	<u>\$ 35,322</u>	<u>(\$ 13,737)</u>	<u>\$ 1,317,505</u>

累計折舊	期初餘額	本期增加	本期減少	期末餘額
房屋及建築	(\$ 91,554)	(\$ 10,957)	\$ -	(\$ 102,511)
機器設備	(237,979)	(14,193)	10,452 (241,720)
模具設備	(198,416)	(5,690)	73 (204,033)
運輸設備	(7,635)	(151)	1,050 (6,736)
其他設備	(45,912)	(1,456)	884 (46,484)
合計	<u>(\$ 581,496)</u>	<u>(\$ 32,447)</u>	<u>\$ 12,459</u>	<u>(\$ 601,484)</u>
帳面價值	<u>\$ 714,424</u>			<u>\$ 716,021</u>

1. 本公司房屋及建築之重大組成部分包括建物及水電消防空調，分別按 50 年及 20 年提列折舊。
2. 以不動產、廠房及設備提供擔保之資訊，請詳附註八之說明。

(八) 無形資產

原始成本	104年1月1日至12月31日			
	期初餘額	本期增加	本期移轉	期末餘額
專利權	\$ 35,619	\$ -	\$ -	\$ 35,619
電腦軟體	24,651	3,310	(3,262)	24,699
合計	<u>\$ 60,270</u>	<u>\$ 3,310</u>	<u>(\$ 3,262)</u>	<u>\$ 60,318</u>
累計攤銷	期初餘額	本期增加	本期移轉	期末餘額
專利權	(\$ 29,047)	(\$ 1,778)	\$ -	(\$ 30,825)
電腦軟體	(9,542)	(6,744)	-	(16,286)
合計	<u>(\$ 38,589)</u>	<u>(\$ 8,522)</u>	<u>\$ -</u>	<u>(\$ 47,111)</u>
帳面價值	<u>\$ 21,681</u>			<u>\$ 13,207</u>

103年1月1日至12月31日

原始成本	期初餘額	本期增加	本期移轉	期末餘額
專利權	\$ 35,619	\$ -	\$ -	\$ 35,619
電腦軟體	13,474	11,177	-	24,651
合計	\$ 49,093	\$ 11,177	\$ -	\$ 60,270

累計攤銷	期初餘額	本期增加	本期移轉	期末餘額
專利權	(\$ 26,748)	(\$ 2,299)	\$ -	(\$ 29,047)
電腦軟體	(5,987)	(3,555)	-	(9,542)
合計	(\$ 32,735)	(\$ 5,854)	\$ -	(\$ 38,589)
帳面價值	\$ 16,358			\$ 21,681

無形資產攤銷明細如下：

	104年1月1日至12月31日	103年1月1日至12月31日
管理費用	\$ 5,924	\$ 5,177
研究發展費用	2,598	677
	\$ 8,522	\$ 5,854

(九)短期借款

借款性質	104年12月31日	利率區間	擔保品
銀行信用借款	\$ 470,000	1.05%~1.17%	無
銀行擔保借款	43,000	1.17%	土地、房屋及建築
	\$ 513,000		
借款性質	103年12月31日	利率區間	擔保品
銀行信用借款	\$ 550,000	1.050%~1.251%	無
銀行擔保借款	43,000	1.17%	土地、房屋及建築
銀行承兌匯票	935	-	無
	\$ 593,935		

(十)應付短期票券

借款性質	104年12月31日	利率區間	保證機構
短期票券	\$ 240,000	1.138%~1.158%	保證機構為國際票券金融股份有限公司、大中票券金融股份有限公司及兆豐票券金融股份有限公司
借款性質	103年12月31日	利率區間	保證機構
短期票券	\$ 160,000	1.138%~1.158%	保證機構為大中票券金融股份有限公司及兆豐金融票券股份有限公司

(十一)其他應付款

	104年12月31日	103年12月31日
應付薪資	\$ 15,964	\$ 17,607
應付獎金	28,828	32,005
應付員工酬勞/紅利及董監酬勞	11,426	10,745
應付設備款	5,829	13,937
其他	19,216	26,473
合計	\$ 81,263	\$ 100,767

(十二)長期借款

借款性質	借款期間及還款方式	利率區間	擔保品	104年12月31日
彰化銀行等銀行團	自102年12月16日至107年12月16日，並按月付息，另自104年12月16日開始按7期償還本金	1.8%	土地、房屋及建築	\$ 447,000
減：一年內到期之長期借款(表列其他流動負債)				(51,750)
				\$ 395,250

借款性質	借款期間及還款方式	利率區間	擔保品	103年12月31日
彰化銀行等銀行團	自102年12月16日至107年12月16日，並按月付息，另自104年12月16日開始按7期償還本金	1.8%	土地、房屋及建築	\$ 465,000
減：一年內到期之長期借款(表列其他流動負債)				(18,000)
				\$ 447,000

1. 民國 104 年及 103 年 12 月 31 日之長期借款利率皆為 1.8%。
2. 本公司於民國 102 年 11 月 18 日與主辦銀行—彰化銀行及各行庫等所組成之銀行團簽訂總額度 1,000,000 仟元之「聯合授信合約書」，截至民國 104 年及 103 年 12 月 31 日已動用之長期借款餘額分別為 447,000 仟元及 465,000 仟元。

(1)本公司所簽訂之信用貸款合約，要求本公司之財務報告須符合關鍵績效：

- a. 維持若干財務比率，並對於若干重大交易事項應事先取得銀行之同意，例如合併、變更主要營業項目及重大資產之轉讓或處分等。
- b. 上述聯貸抵押借款合同規定於授信期間內應維持以下之財務比率，並應每半年提出經會計師簽證之合併財務報告檢算比率乙次：
 - (a) 流動比率應維持於 100%(含)以上。
 - (b) 負債比率應不得高於 150%。
 - (c) 利息保障倍數應維持在 2 倍(含)以上。

如不符任一財務承諾時，本公司應即提出具體改善財務措施予管

理銀行，如次期經會計師核閱或查核簽證之財務報告符合本項第(一)款之所有財務比率與限制約定時，則不視為發生本合約之違約情事；惟自當期提出財務報告之次月應付息日起至改善符合時之次月應付息日止。

c. 上述借款合同之授信方式，其中甲項授信係依合約之約定一次動用，動用期間屆滿，未動用額度不得循環動用，而乙項授信係依合約之約定循環動用。

(2) 本公司依民國 104 年度及 103 年度經會計師查核之合併財務報表檢算上述之財務比率，已符合與銀行約定之標準。

(十三) 退休金

1. (1) 本公司依據「勞動基準法」之規定，訂有確定福利之退休辦法，適用於民國 94 年 7 月 1 日實施「勞工退休金條例」前所有正式員工之服務年資，以及於實施「勞工退休金條例」後選擇繼續適用勞動基準法員工之後續服務年資。員工符合退休條件者，退休金之支付係根據服務年資及退休前 6 個月之平均薪資計算，15 年以內(含)的服務年資每滿一年給予兩個基數，超過 15 年之服務年資每滿一年給予一個基數，惟累積最高以 45 個基數為限。本公司按月就薪資總額 4% 提撥退休基金，以勞工退休準備金監督委員會之名義專戶儲存於台灣銀行。另本公司於每年年度終了前，估算前項勞工退休準備金專戶餘額，若該餘額不足給付次一年度內預估符合退休條件之勞工依前述計算之退休金數額，本公司將於次年度三月底前一次提撥其差額。

(2) 資產負債表認列之金額如下：

	104年12月31日	103年12月31日
確定福利義務現值	\$ 149,315	\$ 150,607
計畫資產公允價值	(49,785)	(52,808)
淨確定福利負債	<u>\$ 99,530</u>	<u>\$ 97,799</u>

(3) 淨確定福利負債之變動如下：

	確定福利義務 現值	計劃資產 公允價值	淨確定福利負債
104年度			
1月1日餘額	\$ 150,607	(\$ 52,808)	\$ 97,799
當期服務成本	1,528	-	1,528
利息費用(收入)	2,608	(919)	1,689
前期服務成本	(3,307)	2,815	(492)
	<u>151,436</u>	<u>(50,912)</u>	<u>100,524</u>
再衡量數:			
計劃資產報酬 (不包括包含 於利息收入或 費用之金額)	-	(498)	(498)
人口統計假設 變動影響數	864	-	864
財務假設 變動影響數	7,530	-	7,530
經驗調整	(6,401)	-	(6,401)
	<u>1,993</u>	<u>(498)</u>	<u>1,495</u>
提撥退休基金	-	(2,489)	(2,489)
支付退休金	(4,114)	4,114	-
12月31日餘額	<u>\$ 149,315</u>	<u>(\$ 49,785)</u>	<u>\$ 99,530</u>

	確定福利義務		計劃資產		淨確定福利負債
	現值		公允價值		
103年度					
1月1日餘額	\$	146,204	(\$	51,755)	\$ 94,449
當期服務成本		1,626		-	1,626
利息費用(收入)		2,510	(878)	1,632
		<u>150,340</u>	(<u>52,633)</u>	<u>97,707</u>
再衡量數:					
計劃資產報酬 (不包括包含 於利息收入或 費用之金額)		-	(354)	(354)
人口統計假設 變動影響數		2,791		-	2,791
經驗調整		144		-	144
		<u>2,935</u>	(<u>354)</u>	<u>2,581</u>
提撥退休基金		-	(2,489)	(2,489)
支付退休金	(2,668)		2,668	-
12月31日餘額	\$	<u>150,607</u>	(\$	<u>52,808)</u>	\$ <u>97,799</u>

- (4) 本公司之確定福利退休計畫基金資產，係由臺灣銀行按該基金年度投資運用計畫所定委託經營項目之比例及金額範圍內，依勞工退休基金收支保管及運用辦法第六條之項目（即存放國內外之金融機構，投資國內外上市、上櫃或私募之權益證券及投資國內外不動產之證券化商品等）辦理委託經營，相關運用情形係由勞工退休基金監理會進行監督。該基金之運用，其每年決算分配之最低收益，不得低於依當地銀行二年定期存款利率計算之收益，若有不足，則經主管機關核准後由國庫補足。因本公司無權參與該基金之運作及管理，故無法依國際會計準則第19號第142段規定揭露計劃資產公允價值之分類。104年12月31日及103年12月31日構成該基金總資產之公允價值，請詳政府公告之各年度之勞工退休基金運用報告。
- (5) 有關退休金之精算假設彙總如下：

	104年度	103年度
折現率	1.25%	1.75%
未來薪資增加率	2.00%	2.00%

對於未來死亡率之假設係按照台灣壽險業務第五回經驗生命表。因採用之主要精算假設變動而影響之確定福利義務現值分析如下：

	折現率		未來薪資增加率	
	增加0.25%	減少0.25%	增加0.25%	減少0.25%
104年12月31日				
對確定福利義務現值之影響	(\$ 3,754)	\$ 3,912	\$ 3,873	(\$ 3,736)
103年12月31日				
對確定福利義務現值之影響	(\$ 3,988)	\$ 4,158	\$ 4,137	(\$ 3,988)

上述之敏感度分析係基於其他假設不變的情況下分析單一假設變動之影響。實務上許多假設的變動則可能是連動的。敏感度分析係與計算資產負債表支淨退休金負債所採用的方法一致。

本期編制敏感度分析所使用之方法與假設與前期相同。

- (6)本公司於民國 105 年度預計支付予退休計畫之提撥金為 3,018 仟元。
- (7)截至 104 年 12 月 31 日，該退休計劃加權平均存續期間為 10 年。退休金支付知道其分析如下：

短於一年	\$	9,721
1-2年		3,582
2-5年		28,600
5年以上		133,486
	\$	<u>175,389</u>

- 2.(1)自民國 94 年 7 月 1 日起，本公司依據「勞工退休金條例」，訂有確定提撥之退休辦法，適用於本國籍之員工。本公司就員工選擇適用「勞工退休金條例」所定之勞工退休金制度部分，每月按薪資之 6% 提繳勞工退休金至勞保局員工個人帳戶，員工退休金之支付依員工個人之退休金專戶及累積收益之金額採月退休金或一次退休金方式領取。

- (2)民國 104 年及 103 年度，本公司依上開退休金辦法認列之退休金成本分別為 9,462 仟元及 9,098 仟元。

(十四)股本

- 1.民國 104 年 12 月 31 日本公司資本總額定為 1,850,000 仟元，分為 185,000 仟股(員工認股權憑證計 5,000 仟股)，每股新台幣 10 元，實收資本額為 964,152 仟元，分為 96,415 仟股，本公司已發行股份之股款均已收訖。

本公司普通股期初扣除庫藏股 1,658 仟股後與期末流通在外股數均為 94,757 仟股。

2.庫藏股

- (1)股份收回原因及其數量變動情形：

		104年12月31日	
持有股份之公司名稱	收回原因	股數	帳面金額
本公司	供轉讓股份予員工	-	\$ -
		103年12月31日	
持有股份之公司名稱	收回原因	股數	帳面金額
本公司	供轉讓股份予員工	1,658	\$ 29,900

- (2) 證券交易法規定公司對買回發行在外股份之數量比例，不得超過公司已發行股份總數百分之十，收買股份之總金額，不得逾保留盈餘加計發行股份溢價及已實現之資本公積金額。
- (3) 本公司持有之庫藏股票依證券交易法規定不得質押，於未轉讓前亦不得享有股東權利。
- (4) 依證券交易法規定，因供轉讓股份予員工所買回之股份，應於買回之日起三年內將其轉讓，逾期未轉讓者，視為公司未發行股份，並應辦理變更登記銷除股份。而為維護公司信用及股東權益所買回股份，應於買回之日起六個月內辦理變更登記銷除股份。
- (5) 前述庫藏股 1,658 仟股於民國 104 年 1 月 1 日至民國 104 年 3 月 1 日陸續屆滿三年，並於民國 104 年 3 月 6 日辦理變更登記消除股份完竣。

(十五) 資本公積

依公司法規定，超過票面金額發行股票所得之溢額及受領贈與之所得之資本公積，除得用於彌補虧損外，於公司無累積虧損時，按股東原有股份之比例發給新股或現金。另依證券交易法之相關規定，以上開資本公積撥充資本時，每年以其合計數不超過實收資本額百分之十為限。公司非於盈餘公積填補資本虧損仍有不足時，不得以資本公積補充之。

(十六) 保留盈餘

1. 依本公司章程規定，本公司每年決算後所得純益，除依法扣繳所得稅外，應先彌補以往年度虧損，次提存百分之十為法定盈餘公積，並依法提撥特別盈餘公積，其餘數加計上年度未分配盈餘為累積可分配盈餘，由董事會擬具盈餘分派議案，提請股東會決議分派之。
2. 本公司股利政策如下：因本公司所處環境多變，企業生命週期正值穩定成長階段，為考量健全公司財務結構、營運盈餘之狀況及未來擴展營運規模之需要，擬採剩餘股利政策。董事會擬具之盈餘分派議案，提請股東會決議後辦理，股利得以現金股利或股票股利之方式為之，其中現金股利之分派以不低於股東紅利百分之十為原則。
3. 法定盈餘公積除彌補公司虧損及按股東原有股份之比例發給新股或現金外，不得使用之，惟發給新股或現金者，以該項公積超過實收資本額百分之二十五之部分為限。
4. (1) 本公司分派盈餘時，依法令規定須就當年度資產負債表日之其他權益項目借方餘額提列特別盈餘公積始得分派，俟後其他權益項目借

方餘額迴轉時，迴轉金額得列入可供分派盈餘中。

(2)首次採用 IFRSs 時，民國 101 年 4 月 6 日金管證發字第 1010012865 號函提列之特別盈餘公積 5,153 仟元，本公司於嗣後使用、處分或重分類相關資產時，就原提列特別盈餘公積之比例予以迴轉。

5. 民國 104 及 103 年度發放現金股利分別為每股 0.5 元及 1.5 元，股利總計分別為 47,379 仟元及 142,136 仟元。民國 105 年 3 月 18 日經董事會提議對民國 104 年度之盈餘分派每普通股現金股利 0.1 元及股票股利 0.4 元，股利總計 47,379 仟元，尚需提請股東會決議通過。

6. 有關員工酬勞(紅利)及董監酬勞資訊，請詳附註六、(二十)依性質分類之費用(含員工福利費用)。

(十七)其他權益項目

104年度	備供出售金融資產之未實現損益	外幣換算	合計
期初餘額	\$ 95,002	\$ 47,988	\$ 142,990
評價調整	(87,931)	-	(87,931)
評價調整-子公司	(10,722)	-	(10,722)
外幣換算差異數			-
-集團	-	26,918	26,918
-集團之稅額	-	(4,576)	(4,576)
-關聯企業	-	(9,959)	(9,959)
-關聯企業之稅額	-	1,693	1,693
期末餘額	(\$ 3,651)	\$ 62,064	\$ 58,413
103年度	備供出售金融資產之未實現損益	外幣換算	合計
期初餘額	(\$ 18,195)	\$ 3,328	(\$ 14,867)
評價調整	110,490	-	110,490
評價調整-子公司	2,707	-	2,707
外幣換算差異數			
-集團	-	27,500	27,500
-集團之稅額	-	(4,675)	(4,675)
-關聯企業	-	26,307	26,307
-關聯企業之稅額	-	(4,472)	(4,472)
期末餘額	\$ 95,002	\$ 47,988	\$ 142,990

(十八) 其他收入

	<u>104年度</u>	<u>103年度</u>
利息收入	\$ 4,850	\$ 8,727
其他收入	7,722	7,774
	<u>\$ 12,572</u>	<u>\$ 16,501</u>

(十九) 其他利益及(損失)

	<u>104年度</u>	<u>103年度</u>
透過損益按公允價值衡量之 金融資產評價(損失)利益	(\$ 82)	\$ 900
備供出售之金融資產之已實現投資損失	-	(9,006)
淨外幣兌換利益	28,177	11,659
處分固定資產損失	(700)	(735)
合計	<u>\$ 27,395</u>	<u>\$ 2,818</u>

(二十) 依性質分類之費用

	<u>104年度</u>			<u>103年度</u>		
	屬於營業 成本者	屬於營業 費用者	合計	屬於營業 成本者	屬於營業 費用者	合計
員工福利費用						
薪資費用	\$ 85,639	\$ 148,656	\$ 234,295	\$ 94,745	\$ 143,040	\$ 237,785
勞健保費用	8,317	12,901	21,218	8,073	11,724	19,797
退休金費用	4,268	7,919	12,187	4,659	7,696	12,355
其他用人 費用	5,380	4,905	10,285	5,043	4,413	9,456
	<u>\$ 103,604</u>	<u>\$ 174,381</u>	<u>\$ 277,985</u>	<u>\$ 112,520</u>	<u>\$ 166,873</u>	<u>\$ 279,393</u>
折舊費用	<u>\$ 20,829</u>	<u>\$ 13,131</u>	<u>\$ 33,960</u>	<u>\$ 18,788</u>	<u>\$ 13,659</u>	<u>\$ 32,447</u>
攤銷費用	<u>\$ 821</u>	<u>\$ 10,723</u>	<u>\$ 11,544</u>	<u>\$ 295</u>	<u>\$ 7,247</u>	<u>\$ 7,542</u>

民國 104 年 12 月 31 日及 103 年 12 月 31 日員工人數分別為 416 人及 444 人。

1. 依本公司章程規定，本公司於分派盈餘時，應分派員工紅利不低於 3%，董事及監察人酬勞 2%。

惟依民國 104 年 5 月 20 日公司法修訂後之規定，公司應以當年度獲利狀況之定額或比率，分派員工酬勞。但公司尚有累積虧損時，應予彌補。前述員工酬勞以股票或現金為之，應由董事會以董事三分之二以上之出席及出席董事過半數同意之決議行之，並報告股東會。另章程得訂明前項發給股票或現金之對象，包括符合一定條件之從屬公司員工。

2. 本公司已於民國 104 年 8 月 6 日及 105 年 1 月 14 日經董事會通過章程

修正議案，依修正後章程規定：

為激勵員工及經營團隊，本公司依當年度稅前利益扣除分配員工酬勞及董監酬勞前之利益，於彌補虧損後，如尚有餘額應提撥員工酬勞不低於3%，董監酬勞不高於3%。員工酬勞以股票或現金方式分派時，應由董事會以董事三分之二以上之出席及出席董事過半數同意之決議行之，並報告股東會。員工酬勞發給股票或現金之對象包括符合一定條件之從屬公司員工。

3. 本公司員工酬勞(紅利)及董監酬勞估列如下：

	104年度	103年度
員工酬勞(紅利)	\$ 6,856	\$ 6,448
董監酬勞	4,570	4,297
	<u>\$ 11,426</u>	<u>\$ 10,745</u>

上述金額帳列薪資費用科目。民國104年係以該年度之獲利情況，分別以員工酬勞3%及董監酬勞2%估列。董事會決議實際配發金額為6,856仟元及4,570仟元，其中員工酬勞將採現金之方式發放。

民國103年係依該年度之稅後淨利，考量法定盈餘公積等因素後，分別以員工紅利3%及董監酬勞2%為基礎估列，嗣後股東會決議實際配發金額與估列金額有差異時，則按會計估計變動處理。經股東會決議之民國103年度員工紅利及董監酬勞與民國103年度財務報告認列之金額一致。

本公司董事會通過及股東會決議之員工酬勞(紅利)及董監酬勞相關資訊可至公開資訊觀測站查詢。

(二十一) 財務成本

	104年度	103年度
利息費用-銀行借款	\$ 15,376	\$ 14,041
利息費用-短期票券	1,518	1,432
	<u>\$ 16,894</u>	<u>\$ 15,473</u>

(二十二) 所得稅

1. 所得稅費用

(1) 所得稅費用組成部分：

	<u>104年度</u>	<u>103年度</u>
當期所得稅：		
當期所得產生之所得稅	\$ 34,992	\$ 49,429
未分配盈餘加徵10%所得稅	16,537	3,945
以前年度所得稅高估	(992)	(912)
當期所得稅總額	50,537	52,462
遞延所得稅：		
暫時性差異之原始產生	3,849	4,844
所得稅費用	<u>\$ 54,386</u>	<u>\$ 57,306</u>

(2) 與其他綜合損益相關之所得稅金額：

	<u>104年度</u>	<u>103年度</u>
國外營運機構財務報表之兌換差額	(\$ 2,883)	(\$ 9,147)
確定福利義務之再衡量數	254	439
合計	<u>(\$ 2,629)</u>	<u>(\$ 8,708)</u>

2. 所得稅費用與會計利潤關係

	<u>104年度</u>	<u>103年度</u>
稅前淨利按法定稅率計算之所得稅	\$ 36,907	\$ 48,498
按稅法應剔除之費用	3,205	3,689
以前年度所得稅高估數	(992)	(912)
未分配盈餘加徵10%所得稅	16,537	3,945
遞延所得稅適用稅率差異影響數	(1,271)	2,086
所得稅費用	<u>\$ 54,386</u>	<u>\$ 57,306</u>

(以下空白)

3. 因暫時性差異及課稅損失而產生之各遞延所得稅資產或負債金額如下：

	104年度			
	期初餘額	認列於損益	認列於其他 綜合淨利	期末餘額
暫時性差異：				
-遞延所得稅資產：				
未實現銷貨毛利	\$ 35,229	(\$ 3,868)	\$ -	\$ 31,361
備抵存貨呆滯及 跌價損失	15,098	419	-	15,517
呆帳損失	710	-	-	710
資產減損損失	920	-	-	920
應計退休金未撥 存數	13,849	41	-	13,890
出售固定資產未 實現銷貨毛利	180	(32)	-	148
依權益法認列之 長期股權投資 損失	44,156	4,304	-	48,460
確定福利義務之 再衡量數	2,775	-	254	3,029
累計未休假獎金	1,342	(24)	-	1,318
課稅損失	12,169	-	-	12,169
合計	<u>\$ 126,428</u>	<u>\$ 840</u>	<u>\$ 254</u>	<u>\$ 127,522</u>
-遞延所得稅負債：				
未實現兌換損失	(1,360)	437	-	(923)
長期股權投資 累積換算調整數	(9,829)	-	(2,883)	(12,712)
依權益法認列之 長期股權投資 利益	(\$ 95,146)	(\$ 5,126)	\$ -	(\$ 100,272)
合計	<u>(\$ 106,335)</u>	<u>(\$ 4,689)</u>	<u>(\$ 2,883)</u>	<u>(\$ 113,907)</u>
		<u>(\$ 3,849)</u>	<u>(\$ 2,629)</u>	

103年度

	103年度			
	期初餘額	認列於損益	認列於其他 綜合淨利	期末餘額
暫時性差異：				
-遞延所得稅資產：				
未實現銷貨毛利	\$ 25,108	\$ 10,121	\$ -	\$ 35,229
備抵存貨呆滯及 跌價損失	14,601	497	-	15,098
呆帳損失	710	-	-	710
資產減損損失	920	-	-	920
應計退休金未撥 存數	13,718	131	-	13,849
出售固定資產未 實現銷貨毛利	213	(33)	-	180
依權益法認列之 長期股權投資 損失	41,187	2,969	-	44,156
確定福利義務之 再衡量數	2,336	-	439	2,775
累計未休假獎金	1,142	200	-	1,342
課稅損失	12,169	-	-	12,169
合計	<u>\$ 112,104</u>	<u>\$ 13,885</u>	<u>\$ 439</u>	<u>\$ 126,428</u>
-遞延所得稅負債：				
未實現兌換損失	(1,577)	217	-	(1,360)
長期股權投資 累積換算調整數	(682)	-	(9,147)	(9,829)
依權益法認列之 長期股權投資 利益	(\$ 76,200)	(\$ 18,946)	\$ -	(\$ 95,146)
合計	<u>(\$ 78,459)</u>	<u>(\$ 18,729)</u>	<u>(\$ 9,147)</u>	<u>(\$ 106,335)</u>
		<u>(\$ 4,844)</u>	<u>(\$ 8,708)</u>	

4. 本公司截至民國 104 年及 103 年 12 月 31 日止尚未使用之課稅損失之有效期限及未認列遞延所得稅資產相關金額如下：

104年12月31日						
發生年度	最後扣抵年度	申報數	尚未抵減之課稅損失	未認列遞延	已認列遞延	遞延所得稅資產認列數
				所得稅資產	所得稅資產	
98	109	申報數	\$ 88,484	之尚未抵減課稅損失 \$ 16,899	之尚未抵減課稅損失 \$ 71,585	\$ 12,169

103年12月31日						
發生年度	最後扣抵年度	申報數	尚未抵減之課稅損失	未認列遞延	已認列遞延	遞延所得稅資產認列數
				所得稅資產	所得稅資產	
98	109	申報數	\$ 88,484	之尚未抵減課稅損失 \$ 16,899	之尚未抵減課稅損失 \$ 71,585	\$ 12,169

5. 本公司並未就美國子公司-Regitar U.S.A 投資相關之應課稅暫時性差異認列遞延所得稅負債，民國 104 年及 103 年 12 月 31 日之未認列之遞延所得稅負債之暫時性差異金額分別為 81,025 仟元及 75,772 仟元。
6. 本公司營利事業所得稅業經稅捐稽徵機關核定至民國 101 年度，惟民國 98 年度因申報之投資損失 137,893 仟元未予認定，本公司不服上開決定提起訴願業經訴願委員會決議，撤銷原處分，目前尚待原處分機關重新審核中，請詳附註九、(一)說明。
7. 未分配盈餘相關資訊

	104年12月31日	103年12月31日
86年度以前	\$ -	\$ 3,065
87年度以後	722,368	626,868
合計	\$ 722,368	\$ 629,933

8. 本公司有關股東可扣抵稅額及預計可扣抵稅額比率如下：

	104年12月31日	103年12月31日
股東可扣抵稅額帳戶餘額	\$ 172,255	\$ 121,540
股東可扣抵比率	104年度(預計) 27.49%	103年度(實際) 27.17%

(二十三) 每股盈餘

	104年度		
	稅後金額	加權平均流通 在外股數(仟股)	每股盈餘 (元)
<u>基本每股盈餘</u>			
本期淨利	\$ 162,716	94,757	\$ 1.72
<u>稀釋每股盈餘</u>			
本期淨利	\$ 162,716	94,757	
具稀釋作用之潛在普通股之影響 員工酬勞	-	175	
本期淨利加潛在普通股之影響	\$ 162,716	94,932	\$ 1.71
	103年度		
	稅後金額	加權平均流通 在外股數(仟股)	每股盈餘 (元)
<u>基本每股盈餘</u>			
本期淨利	\$ 227,978	94,757	\$ 2.41
<u>稀釋每股盈餘</u>			
本期淨利	\$ 227,978	94,757	
具稀釋作用之潛在普通股之影響 員工分紅	-	148	
本期淨利加潛在普通股之影響	\$ 227,978	94,905	\$ 2.40

於計算每股盈餘時，係假設員工酬勞(紅利)即於本期全數採發放股票方式，於該潛在普通股具有稀釋作用時計入加權平均流通在外股數。

(二十四) 現金流量補充資訊

僅有部分現金支付之投資活動：

	104年度		103年度	
購置不動產、廠房及設備	\$	33,519	\$	35,322
加：期初應付設備款		13,937		8,949
減：期末應付設備款	(5,829)	(13,937)
減：期末預付設備款	(7,964)	(19,244)
加：期初預付設備款		8,280		7,964
本期支付現金	\$	41,943	\$	19,054

(以下空白)

七、關係人交易

(一)關係人之名稱及與本公司之關係

<u>關 係 人 名 稱</u>	<u>與 本 公 司 之 關 係</u>
REGITAR U. S. A. INC. (REGITAR U. S. A.)	本公司之子公司
MOBILETRON U. K. LTD. (MOBILETRON U. K.)	本公司之子公司
STONEWALL VENTURES INC. (STONEWALL)	本公司之子公司
MOBILETRON SERVICOS EM AUTOPECAS E FERRAMENTAS LTDA (MOBILETRON SERVICOS) (註)	本公司之子公司
德克斯科技股份有限公司	本公司之子公司
DUROFIX, INC. (DUROFIX)	本公司之孫公司
車王電子(香港)有限公司	本公司之孫公司
車王電子(寧波)有限公司(車王寧波)	本公司之孫公司
余姚市車王電子商貿有限公司(車王商貿)	本公司之孫公司
CROWN TOP CORP. (CROWN TOP)	本公司對其具影響力之貿易商

註：MOBILETRON COMERCIO DE AUTOPECAS EFERRAMENTAS LTDA 已於 104 年 7 月更名為 MOBILETRON SERVICOS EM AUTOPECAS EFERRAMENTAS LTDA。

(二)與關係人間之重大交易事項

1. 營業收入

	<u>104年度</u>	<u>103年度</u>
子公司	\$ 728,685	\$ 862,334

- (1)本公司銷售美洲地區之商品，主要由 REGITAR U. S. A.、MOBILETRON COMERCIO 及 DUROFIX 代理銷售，而 DUROFIX 自民國 99 年 7 月 1 日起透過 CROWN TOP 轉單銷售，CROWN TOP 居間交易並無賺取任何差價。有關相同產品之售價條件尚難與非關係人比較，而收款條件除 REGITAR U. S. A. 為出貨後 30~60 天收取，其餘為出貨後 180 天內收取。
- (2)本公司銷售歐洲地區之商品，主要由 MOBILETRON U. K. 代理銷售，有關相同產品之售價尚難與非關係人比較。收款條件則為出貨後 180 天內收取。
- (3)本公司對於國外一般客戶之收款期限係採月結後 30~90 天收款。

2. 供料委託加工交易

	<u>104 年 度</u>			
	<u>供 料 委 託 加 工 材 料 成 本</u>		<u>材 料 成 本</u>	
	<u>期 初</u>	<u>本期新增</u>	<u>期 末</u>	<u>本 期</u>
	<u>未 完 成 數</u>	<u>供 料 成 本</u>	<u>未 完 成 數</u>	<u>進 貨 金 額</u>
子公司	\$ 93,174	\$ 163,317	\$ 80,914	\$ 542,966

	103 年		度	
	供料委託加工材料成本			
	期 初	本期新增	期 末	本 期
	未 完 成 數	供 料 成 本	未 完 成 數	進 貨 金 額
子公司	\$ 83,090	\$ 195,856	\$ 93,174	\$ 605,526

上述商品係本公司供料委託子公司代為加工，加工完成後以本公司名義逕行出售。子公司以投入的前六個月平均加工成本加價約 10%~18%為加工收入。上述加工成本之付款方式係為月結後 180 天內支付；而一般廠商付款條件為月結 90 天內付款。

3. 進貨

	104年度	103年度
子公司	\$ 59,141	\$ 57,069

本公司支付子公司之進貨價格係依產品別，按其進貨成本加成約 10%~14%；付款方式係按大陸進口收、付匯核銷方式於貨物進口後 30~60 天內支付；而一般廠商付款條件為月結 90 天內付款。

4. 應收帳款

	104年12月31日	103年12月31日
子公司	\$ 295,600	\$ 268,309
逾期轉列其他應收款-非流動	-	(44,686)
合計	\$ 295,600	\$ 223,623

將超過正常授信期限一定期間之應收關係人帳款轉列為其他應收款，其帳齡分佈情形如下：

	104年12月31日		
	181~360天	360天以上	合計
子公司	\$ -	\$ -	\$ -
	103年12月31日		
	181~360天	360天以上	合計
子公司	\$ 29,042	\$ 15,644	\$ 44,686

5. 應付帳款

	104年12月31日	103年12月31日
子公司	\$ 203,126	\$ 209,442

6. 其他應收款-流動

	104年12月31日	103年12月31日
子公司	\$ -	\$ 2,970

上述之交易係代子公司開立信用狀、代墊運費、代付模具設備款及代付產品專利權之款項。

7. 其他應收款項(表列其他非流動資產)

(1) 本公司因應收帳款逾期而轉列之明細如下：

		104 年 12 月 31 日				
		最高餘額	本期利			
發生日期	金額	期末餘額	利率	息收入	應收利息	
子公司	104年3月	\$49,510	\$ -	1.8%	\$ 256	\$ 1,773
		103 年 12 月 31 日				
		最高餘額	本期利			
發生日期	金額	期末餘額	利率	息收入	應收利息	
子公司	103年12月	\$44,686	\$ 44,686	1.8%	\$ 332	\$ 1,517

(2) 資金貸與關係人

		104 年 12 月 31 日				
		最高餘額	本期利			
發生日期	金額	期末餘額	利率	息收入	應收利息	
子公司	104年9月	\$ 59,085	\$ 59,085	1.8%	\$ 512	\$ 695
		103年12月31日				
		最高餘額	本期利			
發生日期	金額	期末餘額	利率	息收入	應收利息	
子公司	103年10月	\$ 7,913	\$ 7,913	1.8%	\$ 125	\$ 157

8. 其他應付款

(1) 應付資金融通款

		104 年 12 月 31 日				
		最高餘額	本期利	應付		
發生日期	金額	期末餘額	利率	息費用	利息	
子公司	104年1月	\$ 5,000	\$ 5,000	0.5%	\$ 25	\$ 17
		103 年 12 月 31 日				
		最高餘額	本期利	應付		
發生日期	金額	期末餘額	利率	息費用	利息	
子公司	103年01月	\$ 19,000	\$ 5,000	0.5%	\$ 48	\$ 17

(2) 代收款

	104年12月31日	103年12月31日
子公司	\$ 162	\$ 1,517

上述之交易係子公司代墊之各項費用。

9. 背書保證情形

子公司	104年12月31日		103年12月31日	
	保證額度	使用額度	保證額度	使用額度
	\$ 229,775	\$ 226,492	\$ 221,550	\$ 218,385

10. 主要管理階薪酬資訊

	104年度		103年度	
短期員工福利	\$	10,857	\$	10,745
其他長期員工福利		8,441		10,023
	\$	19,298	\$	20,768

八、質押之資產

本公司之資產提供擔保明細如下：

資產項目	擔保用途	104年12月31日	103年12月31日
土地	長、短期借款擔保	283,367	283,717
房屋及建築	長、短期借款擔保	280,942	290,696
		\$ 564,309	\$ 574,413

九、重大或有負債及未認列之合約承諾

(一) 或有事項

1. 本公司民國 98 年度營利事業所得稅，經稅捐稽徵機關以文件不齊全而未予認定列報被投資公司 MEDIA VIEW TECHNOLOGIES CORPORATION 之清算損失計 137,893 仟元，惟本公司不服上開決定提起訴願業經訴願委員會決議，撤銷原處分，由原處分機關另行處分，目前尚待原處分機關重新審核中，本公司並未就可能被原處分機關減列之金額計 16,899 仟元認列遞延所得稅資產。

2. 背書保證情形-請參閱附註七關係人保證事項。

(二) 承諾事項

1. 本公司簽訂之產品授權製造及開發合約如下：

公司	給付權利金計價方式	合約期間
General Motors	依銷售特定產品之銷售淨額之 4% 算，若銷售淨額超過每年保證額之部分，以銷售淨額 3.5%	權利金合約有效期間為民國 104 年 1 月 1 日至 108 年 12 月 31 日止。

2. 已簽約但尚未發生之資本支出：

項目	104年12月31日	103年12月31日
不動產、廠房及設備	\$ 7,560	\$ 6,778

3. 截至民國 104 年 12 月 31 日及 103 年 12 月 31 日止，本公司購買原料已開立而未使用之信用狀金額分別列示如下：

幣別/仟元	104年12月31日	103年12月31日
美元(USD)	\$ -	\$ 26

十、重大之災害損失

無此事項。

十一、重大之期後事項

無此事項。

十二、其他

(一)資本管理

本公司之資本管理係依據本公司所營事業之產業規模，考量產業未來成長及產品發展，設定適當之市場佔有率，並據以規劃相對應之資本支出，再依財務營運計畫計算所需之營運資金，最後考量產品競爭力所能產生之營業利益與現金流量，以決定適當之資本結構。

(二)金融工具

1. 金融工具公允價值資訊

本公司非以公允價值衡量之金融工具(包括現金及約當現金、應收票據、應收帳款、其他應收款、短期借款、應付短期票券、應付票據、應付帳款及其他應付款)的帳面金額係公允價值之合理近似值，另以公允價值衡量之金融工具的公允價值資訊請詳附註十二、(三)。

2. 財務風險管理政策

- (1) 本公司日常營運受多項財務風險之影響，包含市場風險(包括匯率風險及利率風險)、信用風險及流動性風險。本公司整體風險管理政策著重於金融市場的不可預測事項，並尋求可降低對本公司財務狀況及財務績效之潛在不利影響。
- (2) 本公司財務部透過與公司營運單位密切合作，負責辨認、評估與規避財務風險，例如匯率風險、利率風險、信用風險、衍生與非衍生金融工具之使用，以及剩餘流動資金之投資。

3. 重大財務風險之性質及程度

(1) 市場風險

匯率風險

- ① 本公司係跨國營運，因此受多種不同貨幣所產生之匯率風險，主要為美元、歐元及人民幣。相關匯率風險來自未來之商業交易、已認列之資產與負債，及對國外營運機構之淨投資。
- ② 本公司管理階層已訂定政策，規定公司內各公司管理相對其功能性貨幣之匯率風險。公司內各公司應透過公司財務部就其整體匯率風險進行避險。當未來商業交易、已認列資產或負債係以非該個體之功能性貨幣之外幣計價時，匯率風險便會產生。
- ③ 本公司持有若干國外營運機構投資，其淨資產承受外幣換算風

險。來自本公司國外營運機構淨資產所產生之匯率風險，主要係透過以相關外幣計價之借款來管理。

- ④本公司從事之業務涉及若干非功能性貨幣（本公司及部分子公司之功能性貨幣為台幣、部分子公司之功能性貨幣為美金、人民幣）等，故受匯率波動之影響，具重大匯率波動影響之外幣資產及負債資訊如下：

104年12月31日					
(外幣:功能性貨幣)	外幣	匯率	帳面金額	敏感度分析	
	(仟元)		(新台幣)	變動幅度	損益影響
<u>金融資產</u>					
<u>貨幣性項目</u>					
美金：新台幣	\$ 17,485	32.83	\$ 574,033	3%	\$ 17,221
英鎊：新台幣	6,797	48.67	330,810	3%	9,924
歐元：新台幣	1,762	35.88	63,221	3%	1,897
日幣：新台幣	45,255	0.2727	12,341	3%	370
<u>金融負債</u>					
<u>貨幣性項目</u>					
美金：新台幣	\$ 1,810	32.83	\$ 59,422	3%	\$ 1,783
人民幣：新台幣	30,222	4.995	150,959	3%	4,529
103年12月31日					
(外幣:功能性貨幣)	外幣	匯率	帳面金額	敏感度分析	
	(仟元)		(新台幣)	變動幅度	損益影響
<u>金融資產</u>					
<u>貨幣性項目</u>					
美金：新台幣	\$ 28,276	31.65	\$ 894,935	3%	\$ 26,848
英鎊：新台幣	2,544	49.27	125,343	3%	3,760
歐元：新台幣	351	38.47	13,503	3%	405
<u>金融負債</u>					
<u>貨幣性項目</u>					
美金：新台幣	\$ 951	31.65	\$ 30,099	3%	\$ 903
人民幣：新台幣	43,616	5.092	222,093	3%	6,663

本公司貨幣性項目因匯率波動具重大影響於民國 104 年及 103 年度認列之全部兌換損益(含已實現及未實現)因外幣種類繁多，經彙總金額分別為利益 28,177 仟元及 11,659 仟元。

(以下空白)

價格風險

由於本公司持有之投資於個體資產負債表中係分類為備供出售金融資產，或透過損益按公允價值衡量之金融資產，因此本公司暴露於權益工具之價格風險。本公司未有商品價格風險之暴險。為管理權益工具投資之價格風險，本公司將其投資組合分散，其分散之方式係根據本公司設定之限額進行。

本公司主要投資於國內上市櫃及未上市櫃之權益工具，此等權益工具之價格會因該投資標的未來價值之不確定性而受影響。若該等權益工具價格上升或下跌 5%，而其他所有因素維持不變之情況下，對民國 104 年及 103 年度之稅後淨利因來自透過損益按公允價值衡量之權益工具之利益或損失分別增加或減少 917 仟元及 920 仟元；對於股東權益之影響因分類為備供出售之權益工具之利益或損失分別增加或減少 13,579 仟元及 11,052 仟元。

利率風險

- ① 本公司之利率風險來自短期及長期借款。短期借款按浮動利率發行之借款使本公司承受現金流量利率風險。長期借款按固定利率發行之借款則使本公司承受公允價值利率風險。於民國 104 年及 103 年度，本公司按浮動利率計算之借款係以新台幣及美元計價。
- ② 假若利率變動 5%，對民國 104 年及 103 年度稅後淨利之最大影響分別為增加或減少 236 仟元及 283 仟元。

(2) 信用風險

- ① 信用風險係本公司因客戶或金融工具之交易對手無法履行合約義務而產生財務損失之風險。本公司並無高度集中之信用風險，主要信用風險來自應收帳款、現金及約當現金及存放於銀行與金融機構之存款。依內部明定之授信政策，公司內各營運單位於訂定付款及提出交貨之條款與條件前，須就其每一新客戶進行管理及信用風險分析。內部風險控管係透過考慮其財務狀況、過往經驗及其他因素，以評估客戶之信用品質。本公司亦於各結算日審視貿易應收帳款之結餘，確保就未能收回之應收款項作出充足撥備。
- ② 本公司銀行存款及定期銀行存款乃存放於海外及台灣各註冊金融機構，而管理層已評估該等機構之信貸質素並相信其信貸質素屬可接納。
- ③ 於民國 104 年及 103 年度，並無超出信用限額之情事，且管理階層不預期會受交易對手之不履約而產生任何重大損失。
- ④ 本公司未逾期且未減損金融資產之信用品質資訊如下：
 - a. 現金及約當現金：

本公司之各項現金及約當現金係存放於信用良好之金融機構，經評估往來之銀行其信用品質尚稱良好。

b. 非避險之衍生性金融工具：

本公司之非避險衍生金融工具均屬遠期外匯合約，交易對手均為具有一定等級信用品質之金融機構，尚無重大信用風險。

c. 應收票據：

本公司針對可交易對象之信用狀況事先進行篩選控管，交易對象皆有一定等級之信用品質，故無重大信用風險。

d. 應收帳款：

請詳附註六(三)說明。

e. 其他金融資產：

本公司針對可交易對象之信用狀況事先進行篩選控管，交易對象皆有一定等級之信用品質，故無重大信用風險。

(3) 流動性風險

- ① 現金流量預測是由公司內各營運單位執行，並由公司財務部予以彙總。公司財務部監控公司流動資金需求之預測，確保其有足夠資金得以支應營運需要，並在任何時候維持足夠之未支用的借款承諾額度，以使公司不致違反相關之借款限額或條款，此等預測考量公司之債務融資計畫、債務條款遵循、符合內部資產負債表之財務比率目標等
- ② 各營運單位所持有之剩餘現金，在超過營運資金之管理所需時，將轉撥回公司財務部。公司財務部則將剩餘資金投資於附息之活期存款、定期存款、貨幣市場存款及有價證券，其所選擇之工具具有適當之到期日或足夠流動性，以因應上述預測並提供充足之調度水位。
- ③ 下表係本公司之非衍生金融負債係依據資產負債表日至合約到期日之剩餘期間進行分析。下表所揭露之合約現金流量金額係未折現之金額。

非衍生金融負債：

104年12月31日	0~180天	181~360天	1~2年	2年以上	合計
短期借款	\$ 513,640	\$ -	\$ -	\$ -	\$ 513,640
應付短期票券	240,000	-	-	-	240,000
應付票據	27,678	-	-	-	27,678
應付帳款	87,494	-	-	-	87,494
應付帳款-關係人	203,126	-	-	-	203,126
其他應付款	81,110	123	30	-	81,263
其他應付款-關係人	5,179	-	-	-	5,179
長期借款(含一年內)	18,000	34,358	71,006	331,359	454,723
合計	\$ 1,176,227	\$ 34,481	\$ 71,036	\$ 331,359	\$ 1,613,103

非衍生金融負債：

103年12月31日	0-180天	181-360天	1-2年	2年以上	合計
短期借款	\$ 594,608	\$ -	\$ -	\$ -	\$ 594,608
應付短期票券	160,000	-	-	-	160,000
應付票據	21,999	-	-	-	21,999
應付帳款	117,143	-	-	-	117,143
應付帳款-關係人	209,442	-	-	-	209,442
其他應付款	99,999	674	80	14	100,767
其他應付款-關係人	6,534	-	-	-	6,534
長期借款(含一年內)	-	-	-	473,370	473,370
	<u>\$ 1,209,725</u>	<u>\$ 674</u>	<u>\$ 80</u>	<u>\$ 473,384</u>	<u>\$ 1,683,863</u>

(三) 公允價值資訊

1. 本公司非以公允價值衡量之金融資產及金融負債之公允價值資訊請詳附註十二、(二)1. 說明。
2. 為衡量金融及非金融工具之公允價值所採用評價技術的各等級定義如下：
 - 第一等級：企業於衡量日可取得之相同資產或負債於活絡市場之報價(未經調整)。活絡市場係指有充分頻率及數量之資產或負債交易發生，以在持續基礎上提供定價資訊之市場。本公司投資之上市櫃股票投資及興櫃股票投資的公允價值皆屬之。
 - 第二等級：資產或負債直接或間接之可觀察輸入值，但包括於第一等級之報價者除外。本公司投資之非上市(興)櫃股票投資及理財商品的公允價值均屬之。
 - 第三等級：資產或負債之不可觀察輸入值。
3. 民國104年及103年12月31日以公允價值衡量之金融及非金融工具，本公司依資產及負債之性質、特性及風險及公允價值等級之基礎分類，相關資訊如下：

<u>104年12月31日</u>	<u>第一等級</u>	<u>第二等級</u>	<u>第三等級</u>	<u>合 計</u>
資產				
<u>重複性公允價值</u>				
透過損益按公允價值				
<u>衡量之金融資產</u>				
-債券型基金	\$ 19,166	\$ -	\$ -	\$ 19,166
-上市櫃公司股票	2,921	-	-	2,921
備供出售金融資產				
-興櫃公司股票	82,902	-	-	82,902
-非上市櫃公司股票	-	188,668	-	188,668
合計	<u>\$ 104,989</u>	<u>\$ 188,668</u>	<u>\$ -</u>	<u>\$ 293,657</u>
<u>103年12月31日</u>	<u>第一等級</u>	<u>第二等級</u>	<u>第三等級</u>	<u>合 計</u>
資產				
<u>重複性公允價值</u>				
透過損益按公允價值				
<u>衡量之金融資產</u>				
-債券型基金	\$ 18,827	\$ -	\$ -	\$ 18,827
-上市櫃公司股票	3,342	-	-	3,342
備供出售金融資產				
-興櫃公司股票	161,937	-	-	161,937
-非上市櫃公司股票	-	104,385	-	104,385
合計	<u>\$ 184,106</u>	<u>\$ 104,385</u>	<u>\$ -</u>	<u>\$288,491</u>

4. 本公司用以衡量公允價值所使用之方法及假設說明如下：

(1) 本公司採用市場報價作為公允價輸入值(即第一等級)者，依工具之特性分列如下：

上市(櫃) 公司股票	封閉型 基金	開放型 基金	政府公債	公司債	轉(交)換 公司債
市場報價	收盤價	收盤價	淨值	成交價	加權平均 百元價
					收市價

(2) 除上述有活絡市場之金融工具外，其餘金融工具之公允價值係以評價技術或參考交易對手報價取得。透過評價技術所取得之公允價值可參照其他實質上條件及特性相似之金融工具之現時公允價值、現金流量折現法或以其他評價技術，包括以合併資產負債表日可取得之市場資訊運用模型計算而得。

(3) 當評估非標準化且複雜性較低之金融工具時，例如無活絡市場之債務工具、利率交換合約、換匯合約及選擇權，本公司採用廣為市場參與者使用之評價技術。此類金融工具之評價模型所使用之參數通常為市場可觀察資訊。

- (4) 針對複雜度較高之金融工具，本公司係根據同業間廣泛運用之評價方法及技術所自行開發之評價模型衡量公允價值。此類評價模型通常係用於衍生金融工具、嵌入式衍生工具之債務工具或證券化商品等。此類評價模型所使用之部份參數並非市場可觀察之資訊，本公司必須根據假設做適當之估計。
 - (5) 衍生金融工具之評價係根據廣為市場使用者所接受之評價模型，例如折現法及選擇權定價模型。遠期外匯合約通常係根據目前之遠期匯率評價。
 - (6) 評價模型之產出係預估之概算值，而評價技術可能無法反映本公司持有金融工具及非金融工具之所有攸關因素。因此評價模型之預估值會適當地根據額外之參數予以調整，例如模型風險或流動性風險等。根據本公司之公允價值評價模型管理政策及相關之控制程序，管理階層相信為允當表達合併資產負債表中金融工具及非金融工具之公允價值，評價調整係屬適當且必要。在評價過程中所使用之價格資訊及參數係經審慎評估，且適當地根據目前市場狀況調整。
 - (7) 本公司將信用風險評價調整納入金融工具及非金融工具公允價值計算考量，以分別反映交易對手信用風險及本公司信用品質。
5. 因華德動能科技股份有限公司已於民國 103 年 12 月興櫃，因此本公司於該事件發生當月底(即民國 103 年 12 月底)將所採用之公允價值自第二級移轉至第一等級。
 6. 於活絡市場交易之金融工具，其公允價值係依資產負債表日之市場報價衡量。當報價可即時且定期自證券交易所、交易商、經紀商、產業、評價服務機構或監管機構取得，且該等報價係代表在正常交易之基礎下進行之實際及定期市場交易時，該市場被視為活絡市場。本公司持有金融資產之市場報價為收盤價，該等工具係屬於第一等級。第一等級之工具主要包括權益工具及債務工具，其分類為透過損益按公允價值衡量之金融資產及負債或備供出售金融資產。
 7. 未在活絡市場交易之金融工具，其公允價值係利用評價技術決定。評價技術將盡可能的多利用可觀察之市場資料，並盡可能少依賴企業之特定估計。若計算一金融工具之公允價值所需之所有重大參數均為可觀察資料，則該金融工具係屬於第二等級。
 8. 用以評估金融工具之特定評估計數包括：
 - (1) 同類型工具之公開市場報價或交易商報價。
 - (2) 利率交換之公允價值係將估計之未來現金流量依可觀察之殖利率曲線折算之現值。
 - (3) 遠期外匯合約公允價值之決定係採用資產負債表日之遠期匯率折算至現值。
 - (4) 其他評價技術，以決定其餘金融工具之公允價值，例如現金流量折現分析。

十三、附註揭露事項

(一)重大交易事項相關資訊

1. 資金貸與他人：請詳附表一。
2. 為他人背書保證：請詳附表二。
3. 期末持有有價證券情形（不包含投資子公司、關聯企業及合資控制部分）：請詳附表三。
4. 累積買進或賣出同一有價證券之金額達新台幣三億元或實收資本額百分之二十以上：無此情形。
5. 取得不動產之金額達新台幣三億元或實收資本額百分之二十以上：無此情形。
6. 處分不動產之金額達新台幣三億元或實收資本額百分之二十以上：無此情形。
7. 與關係人進、銷貨之金額達新台幣一億元或實收資本額百分之二十以上：請詳附表四。
8. 應收關係人款項達新台幣一億元或實收資本額百分之二十以上：請詳附表五。
9. 從事衍生工具交易：請詳附註六、(二)及附註十二、(二)。
10. 母公司與子公司及各子公司間之業務關係及重要交易往來情形及金額：請詳附表六。

(二)轉投資事業相關資訊

被投資公司名稱、所在地區等相關資訊（不包含大陸被投資公司）：請詳附表七。

(三)大陸投資資訊

1. 基本資料：請詳附表八。
2. 直接或間接經由第三地區事業與轉投資大陸之被投資公司所發生之重大交易事項：請詳附表九。

十四、營運部門資訊

不適用。

車王電子股份有限公司

資金貸與他人

民國104年1月1日至12月31日

附表一

單位：新台幣千元
(除特別註明者外)

編號	貸出資金之公司	貸與對象	往來項目	是否 為關 係人	本期 最高金額	期末餘額	實際動支 金額	利率區間	資金貸 與性質	業務 往來金額	有短期融 通資金必 要之原因	提列備抵 呆帳金額	擔保品 名稱	擔保品 價值	對個別對 象資金貸 與金額	資金貸與 總限額	備註
0	車王電子股份有限公司	MOBILETRON SERVICOS	其他非流動資產	是	\$ 4,592	\$ -	\$ -	1.80%	1(註四)	\$ -	-	\$ -	-	-	\$ -	\$ 457,223	註一、 二及五
0	車王電子股份有限公司	DUROFIX	其他非流動資產	是	39,155	-	-	1.80%	1(註四)	33,507	-	-	-	-	-	457,223	註一、 二及五
0	車王電子股份有限公司	DUROFIX	其他非流動資產	是	59,085	59,085	59,085	1.80%	2(註三)	-	營運週轉	-	無	-	228,611	457,223	註一、 二及五
1	德克斯科技股份有限公司	車王電子股 份有限公司	其他應收款-關係人	是	5,000	5,000	5,000	0.50%	2(註三)	-	營運週轉	-	無	-	5,060	10,121	註六

註一：對個別貸與金額以不超過雙方最近一年度業務往來金額為限。

註二：貸與總金額以不超過本公司淨值百分之二十為限。

註三：1為有業務往來者。2為有短期融通資金之必要者。

註四：係依金管會發佈之公告檢查表之規定將逾期授信期間之帳款轉列其他應收款。

註五：業務往來金額係指最近一年度之資訊。

註六：有短期融通資金之必要者限額：貸與總金額以不超過貸出資金公司淨值百分之二十為限，個別貸與金額以不超過貸出資金公司淨值百分之十為限。

卓王電子股份有限公司

為他人背書保證

民國104年1月1日至12月31日

附表二

單位：新台幣仟元
(除特別註明者外)

編號 (註1)	背書保證者 公司名稱	被背書保證對象		對單一企業 背書保證限額 (註3)	本期最高背 書保證餘額	期末背書 保證餘額	實際動支 金額	以財產擔 保之背書 保證金額	累計背書保 證金額佔最 近期財務報 表淨值之比率	背書保證 最高限額 (註4)	屬母公司對 子公司背書 保證		屬對大陸地 區背書保證		備註
		公司名稱	關係								屬母公司對 子公司背書 保證	屬對大陸地 區背書保證			
0	卓王電子股份有限公司	卓王寧波	註2(1)	\$ 457,223	\$ 328,700	\$ 164,125	\$ 160,843	\$ -	7.18	\$ 914,445	Y	N	Y		
0	卓王電子股份有限公司	DUROFIX, INC.	註2(1)	457,223	131,480	65,650	65,650	-	2.87	914,445	Y	N	N		
1	REGITAR U.S.A. INC.	DUROFIX, INC.	註2(2)	133,744	14,894	12,009	12,009	-	1.80	267,488	N	N	N		

註1：編號欄之說明如下：

(1). 發行人填0。

(2). 被投資公司按公司別由阿拉伯數字1開始依序編號。

註2：(1). 背書保證對象與本公司關係為本公司之孫公司。

(2). 為本公司對本公司孫公司之背書保證。

註3：對單一企業背書保證限額為最近期財務報表股權淨值百分之二十。

註4：背書保證最高限額為最近期財務報表股權淨值百分之四十。

華王電子股份有限公司

期末持有有價證券情形（不包含投資子公司、關聯企業及合資控制部分）

民國104年1月1日至12月31日

附表三

單位：新台幣仟元
(除特別註明者外)

本公司或被投資公司名稱	有價證券種類及名稱	與有價證券發行人之關係	帳列科目	股數	帳面金額	持股比例	公允價值	備註
華王電子股份有限公司	股票	-	備供出售金融資產	6,744,800	\$ 64,119	5.00	\$ 26,124	
華王電子股份有限公司	股票	-	備供出售金融資產	3,678,000	63,457	15.18	82,902	
華王電子股份有限公司	股票	-	備供出售金融資產	960,976	24,024	1.28	39,178	
華王電子股份有限公司	股票	-	備供出售金融資產	2,937,500	54,571	13.23	102,801	
華王電子股份有限公司	股票	-	備供出售金融資產	2,000,000	20,000	6.67	19,819	
華王電子股份有限公司	股票	-	備供出售金融資產	6,600	41,036	6.28	746	
華王電子(寧波)有限公司	股票	-	備供出售金融資產	1,000,000	12,487	16.67	4,473	
				評價調整	279,694		\$ 276,043	
					(3,651)			
					\$ 276,043			
華王電子股份有限公司	基金	-	透過損益按公允價值衡量之金融資產-流動	430,000	\$ 10,797	-	\$ 10,797	
華王電子股份有限公司	基金	-	透過損益按公允價值衡量之金融資產-流動	234,412	8,369	-	8,369	
華王電子股份有限公司	股票	-	透過損益按公允價值衡量之金融資產-流動	57,867	476	-	476	
華王電子股份有限公司	股票	-	透過損益按公允價值衡量之金融資產-流動	129,911	1,245	-	1,245	
華王電子股份有限公司	股票	-	透過損益按公允價值衡量之金融資產-流動	60,309	565	-	565	
華王電子股份有限公司	股票	-	透過損益按公允價值衡量之金融資產-流動	11,754	116	-	116	
華王電子股份有限公司	股票	-	透過損益按公允價值衡量之金融資產-流動	41,764	507	-	507	
華王電子股份有限公司	股票	-	透過損益按公允價值衡量之金融資產-流動	2,174	12	-	12	
德克斯科技股份有限公司	基金	-	透過損益按公允價值衡量之金融資產-流動	2,857,285	22,087		22,087	
					45,527		45,527	
					\$ 67,614		\$ 67,614	

註1：其餘有價證券未超過該科目5%或1仟萬元者以其他彙列表示。

車王電子股份有限公司

與關係人進、銷貨之金額達新台幣一億元或實收資本額百分之二十以上

民國104年1月1日至12月31日

附表四

單位：新台幣千元
(除特別註明者外)

進(銷)貨之公司	交易對象名稱	關係	交易情形		交易條件與一般交易不同 之情形及原因		應收(付)票據、帳款		備註		
			進(銷)貨	金額	估總進(銷) 貨之比率	單價	授信期間	授信期間		餘額	估總應收(付) 票據、帳款之 比率
車王電子股份有限公司	REGITAR U.S.A. INC.	本公司之子公司	銷貨	\$ 368,817	24%	註1	出貨後180天內 收取	一般客戶為 30-90天收款	\$ 98,141	18	無
車王電子股份有限公司	MOBILETRON U.K.	本公司之子公司	銷貨	345,530	23%	註1	出貨後180天內 收取	一般客戶為 30-90天收款	175,585	32	無
車王電子股份有限公司	車王電子(寧波)有限公司	本公司之孫公司	委託加工之進貨	542,966	50%	註2	月結後180天內 支付	月結後60天-90 天內支付	(186,578)	(76)	無

註1：有關產品之售價條件尚難與非關係人比較。

註2：係以該公司成本加價10%-18%。

車王電子股份有限公司

應收關係人款項達新台幣一億元或實收資本額百分之二十以上

民國104年1月1日至12月31日

附表五

單位：新台幣仟元
(除特別註明者外)

帳列應收款項之公司	交易對象名稱	關係	應收關係人款項餘額	週轉率	逾期應收關係人款項		應收關係人款項期 後收回金額	提列備抵 呆帳金額
					金額	處理方式		
車王電子股份有限公司	MOBILETRON U.K.	本公司之子公司	\$ 175,585	2.30	\$	\$	73,043	-

註：係截至民國105年3月17日之資訊。

車王電子股份有限公司

母子公司及各子公司間之業務關係及重要交易往來情形及金額

民國104年1月1日至12月31日

附表六

單位：新台幣仟元
(除特別註明者外)

編號	交易人名稱	交易往來對象	與交易人之關係	科目	金額	交易往來情形		佔合併總營收或總資產之比率
						交易條件		
0	車王電子股份有限公司	REGITAR U. S. A. INC.	註1	銷貨收入	\$ 368,817	出貨後30-60天內收取	15	
0	車王電子股份有限公司	MOBILETRON U. K. LTD.	註1	銷貨收入	345,530	出貨後180天內收取	14	
0	車王電子股份有限公司	DUROFIA, INC.	註1	銷貨收入	33,507	出貨後180天內收取	1	
0	車王電子股份有限公司	車王電子(寧波)有限公司	註2	進貨金額	542,966	月結後180天內支付	22	
0	車王電子股份有限公司	余姚市車王電子商貿有限公司	註2	進貨金額	59,141	貨物進口後30-60天內支付	2	
0	車王電子股份有限公司	DUROFIA, INC.	註1	其他應收款	59,085	-	1	
0	車王電子股份有限公司	MOBILETRON U. K. LTD.	註1	應收帳款	175,585	-	4	
0	車王電子股份有限公司	DUROFIA, INC.	註1	應收帳款	21,874	-	1	
0	車王電子股份有限公司	REGITAR U. S. A. INC.	註1	應收帳款	98,141	-	2	
0	車王電子股份有限公司	車王電子(寧波)有限公司	註1	應付帳款	186,578	-	4	

註1：母子公司對子公司之交易。

註2：子公司對母公司之交易。

註3：交易往來金額佔合併總營收或總資產比率之計算，若屬資產負債項目者，以期末餘額佔合併總資產之方式計算；若屬損益項目者，以期中累積金額佔合併總營收之方式計算。

卓王電子股份有限公司

被投資公司名稱、所在地區等相關資訊(不包含大陸被投資公司)

民國104年1月1日至12月31日

附表七

單位：新台幣千元
(除特別註明者外)

投資公司名稱	被投資公司名稱	所在地區	主要營業項目	原始投資金額		期末持有		帳面金額	被投資公司本期損益	本期認列之投資損益	備註
				本期末	去年年底	股數	比率				
卓王電子股份有限公司	STONEWALL VENTURES INC.	英屬維京群島	進出口貿易及益單投資業務	\$ 743,289	\$ 743,289	48,782	100	\$ 811,077	(1,899)	(1,899)	-
STONEWALL VENTURES INC.	MOBILETRON LIMITED	香港	進出口貿易業務	639,003	639,003	20,920,736	100	904,451	28,159	-	註一
STONEWALL VENTURES INC.	DUROFIX, INC.	美國	電動工具之買賣業務	104,286	104,286	3,469,990	100	(93,374)	(30,058)	-	註一
卓王電子股份有限公司	REGITAR U. S. A INC.	美國	汽車零配件、電動工具、五金沖件等之買賣業務	98,695	98,695	100,000	100	590,948	35,019	35,019	-
卓王電子股份有限公司	MOBILETRON U. K. LTD.	英國	汽車零配件及電動工具之買賣業務	164,021	164,021	3,400,000	100	128,300	(28,900)	(28,900)	-
卓王電子股份有限公司	MOBILETRON SERVICOS EM AUTOPEÇAS E FERRAMENTAS LTDA	巴西	汽車零配件及電動工具之服務業務	142,094	142,094	9,289,821	99.98	20,787	4,742	4,741	-
卓王電子股份有限公司	德克新科技股份有限公司	台灣	電動工具之買賣業務	50,000	50,000	5,000,000	100	50,605	259	259	-

註一：係本公司之孫公司，未列示本公司認列之投資損益。

卓王電子股份有限公司
大陸投資資訊—基本資料
民國104年1月1日至12月31日

附表八

單位：新台幣千元
(除特別註明者外)

大陸被投資公司名稱	主要營業項目	實收資本額	投資方式	本期期初自台灣匯出累積投資金額		被投資公司本期損益	本公司直接或間接投資之持股比例	本期認列投資損益	期末投資帳面金額	截至本期末已匯回投資收益	備註
				匯出	收回						
卓王電子(寧波)有限公司	電動工具之零件、分電盤、點火線圈、手電筒、電點火及啟動設備之零件生產、買賣。	\$ 20,970	1	\$ -	\$ -	\$ 28,159	100.00	\$ 28,159	\$ 904,451	\$ -	註3
余姚市卓王電子商貿有限公司	電動工具之零件、分電盤、點火線圈、手電筒、電點火及啟動設備之零件生產、買賣。	2,283	2	-	-	1,834	100.00	-	9,116	-	

註1：直接赴大陸地區從事投資。
註2：透過卓王電子(寧波)有限公司再投資大陸。
註3：本期投資損益係經台灣會計師核閱之財務報表認列。

公司名稱	本期期末累計自台灣匯出赴大陸地區投資金額		依經濟部投審會規定赴大陸地區投資限額	
	地區投資金額	核准投資金額	規定赴大陸地區投資限額	投資限額
卓王電子(寧波)有限公司	\$ 639,003	\$ 639,003	\$ 1,371,668	\$ 1,371,668

車王電子股份有限公司

大陸投資資訊一直接或間接經由第三地區事業與轉投資大陸之被投資公司所發生之重大交易事項

民國104年1月1日至12月31日

附表九

單位：新台幣千元
(除特別註明者外)

大陸被投資公司名稱	銷(進)貨		財產交易		應收(付)帳款		票據背書保證或 提供擔保品		資金融通			其他	
	金額	%	金額	%	餘額	%	期末餘額	目的	最高餘額	期末餘額	利率區間		當期利息
車王電子(寧波)有限公司	(\$ 542,966)	(50%)	\$ -	--	(\$ 186,578)	(76)	\$ 164,125	辦理銀行借款， 充實營運資金。	\$ -	\$ -	-	\$ -	無

車王電子股份有限公司
現金及約當現金明細表
民國 104 年 12 月 31 日

單位：新台幣仟元

項 目	摘 要	金 額
庫 存 現 金		\$ 1,993
銀 行 存 款		
活期及支票存款		6,711
外 幣 存 款	USD\$949仟元，兌換率為NT\$32.825:USD\$1	31,166
	EUR\$504仟元，兌換率為NT\$35.88:EUR\$1	18,075
	JPY\$37,251仟元，兌換率為NT\$0.2727:JPY\$1	10,158
	GBP\$45仟元，兌換率為NT\$48.67:GBP\$1	2,173
	CNY\$34仟元，兌換率為NT\$4.995:CNY\$1	171
定 期 存 款	USD\$4,885仟元，兌換率為NT\$32.825:USD\$1	160,344
	GBP\$3,144仟元，兌換率為NT\$48.67:GBP\$1	153,017
	EUR\$691仟元，兌換率為NT\$35.88:EUR\$1	24,778
約 當 現 金	USD\$3,101仟元，兌換率為NT\$32.825:USD\$1	101,789
		<u>\$ 510,375</u>

車王電子股份有限公司
應收帳款淨額明細表
民國 104 年 12 月 31 日

單位：新台幣仟元

<u>項 目</u>	<u>摘 要</u>	<u>金 額</u>	<u>備 註</u>
A 客戶		\$ 24,102	
B 客戶		14,641	
C 客戶		8,234	
D 客戶		8,035	
其他		<u>96,912</u>	每一零星客戶餘額均未超過本科目金額5%
		151,924	
減：備抵呆帳		(<u>1,474</u>)	
		<u>\$ 150,450</u>	

(以下空白)

車王電子股份有限公司
存貨明細表
民國 104 年 12 月 31 日

單位：新台幣仟元

項 目	摘 要	金 額		市價決定方式
		成 本	市 價	
製成品		\$ 153,530	\$ 165,158	淨變現價值
商品		20,103	14,367	淨變現價值
在製品		2,204	4,636	淨變現價值
原物料		260,114	209,913	重置成本
		435,951	\$ 394,074	
減：備抵存貨跌價及呆滯損失		(91,274)		
		\$ 344,677		

(以下空白)

卓正電子股份有限公司
備供出售金融資產-非流動明細表
民國 104 年 1 月 1 日至 104 年 12 月 31 日

單位：新台幣仟元

名稱	期初餘額		本期增加		本期減少		期末餘額		提供擔保 或質押情形
	股數(仟股)	帳面價值	股數(仟股)	金額	股數(仟股)	金額	股數(仟股)	帳面價值	
亞太優勢微系統股份有限公司	6,745	\$ 64,119	-	\$ -	-	\$ -	6,745	\$ 64,119	無
華德勤能科技股份有限公司	3,605	61,155	73	2,301	-	-	3,678	63,457	無
公信電子股份有限公司(註)	2,402	24,025	-	-	1,441	-	961	24,024	無
Y2PLUS TECHNOLOGY, INC.	1,250	24,728	1,688	29,843	-	-	2,938	54,571	無
北科之星創業投資股份有限公司	-	-	2,000	20,000	-	-	2,000	20,000	無
EYTD INC.	-	-	7	41,036	-	-	7	41,036	無
		174,027		93,180		-		267,207	
		92,295		(87,932)		-		4,363	
		\$ 266,322		\$ 5,248		\$ -		\$ 271,570	

減：金融資產未實現評價調整

註：原丞信電子股份有限公司於104年9月10日合併解散，換股比率為2.5股丞信電子股份有限公司：1股公信電子股份有限公司。

(以下空白)

卓王電子股份有限公司
採權益法評價之長期股權投資明細表
民國 104 年 1 月 1 日至 104 年 12 月 31 日

單位：新台幣仟元

名 稱	期 初 餘 額		本 期 增 加		本 期 減 少		期 末 餘 額		市 價 或 股 價 淨 值		提 供 擔 保 或 質 押 情 形
	股 數	金 額	股 數	金 額	股 數	金 額	股 數	金 額	單 價(元)	總 價	
STONEWALL VENTURES INC.	48,782	\$ 852,714	-	\$ -	-	(\$ 22,580)	48,782	\$ 830,134	17,017.22	\$ 830,134	無
REGITAR U.S.A. INC.	100,000	597,595	-	71,126	-	-	100,000	668,721	6,687.21	668,721	無
MOBILETRON U.K. LTD.	3,400,000	218,472	-	-	-	(29,775)	3,400,000	188,697	55.50	188,697	無
MOBILETRON SERVICOS EM											
AUTOPECAS E FERRAMENTAS LTDA	9,289,821	24,360	-	-	-	(3,573)	9,289,821	20,787	2.24	20,787	無
德克斯科技股份有限公司	5,000,000	50,346	-	259	-	-	5,000,000	50,605	10.12	50,605	無
		\$ 1,743,487		\$ 71,385		(\$ 55,928)		\$ 1,758,944		\$ 1,758,944	
減：被投資公司尚未實現銷貨利益		(199,487)						(176,515)			
加：買方稅率影響數		26,763						19,288			
		\$ 1,570,763						\$ 1,601,717			

車王電子股份有限公司
固定資產成本變動明細表
民國 104 年 1 月 1 日至 104 年 12 月 31 日

單位：新台幣仟元

<u>項</u> <u>目</u>	<u>期初金額</u>	<u>本期增加</u>	<u>本期減少</u>	<u>本期移轉</u>	<u>期末餘額</u>	<u>提供擔保 或抵押情形</u>
-------------------	-------------	-------------	-------------	-------------	-------------	-----------------------

「不動產、廠房及設備」相關資訊請參閱附註六(七)

(以下空白)

車王電子股份有限公司
固定資產累計折舊變動明細表
民國 104 年 1 月 1 日至 104 年 12 月 31 日

單位：新台幣仟元

<u>項</u> <u>目</u>	<u>期初餘額</u>	<u>本期增加</u>	<u>本期減少</u>	<u>本期移轉</u>	<u>期末餘額</u>	<u>備</u>	<u>註</u>
-------------------	-------------	-------------	-------------	-------------	-------------	----------	----------

「不動產、廠房及設備」相關資訊請參閱附註六(七)

(以下空白)

卓王電子股份有限公司
短期借款明細表
民國 104 年 12 月 31 日

單位：新台幣仟元

債權人	摘要	期末餘額	契約期限	利率區間	融資金額	抵押或擔保	備註
盤谷銀行-台中分行	綜合額度放款	100,000	104/12/11~105/01/08	1.050%	100,000,000	無	
彰化銀行-豐原分行	綜合額度放款	100,000	104/12/18~105/01/15	1.170%	400,000,000	無	
彰化銀行-豐原分行	綜合額度放款	71,000	104/12/31~105/01/29	1.170%	400,000,000	無	
彰化銀行-豐原分行	綜合額度放款	54,000	104/12/18~105/01/15	1.170%	400,000,000	無	
彰化銀行-豐原分行	綜合額度放款	45,000	104/12/25~105/01/22	1.170%	400,000,000	無	
彰化銀行-豐原分行	綜合額度放款	43,000	104/12/31~105/01/29	1.170%	43,000,000	土地、房屋及建築	
玉山銀行-台中分行	短放額度	65,000	104/12/11~105/01/08	1.140%	100,000,000	無	
玉山銀行-台中分行	短放額度	35,000	104/12/25~105/01/22	1.140%	100,000,000	無	
		<u>\$ 513,000</u>					

(以下空白)

車王電子股份有限公司
應付短期票券明細表
民國104年12月31日

單位：新台幣仟元

債 權 人	摘 要	期 末 餘 額	契 約 期 限	利 率	備 註
兆豐票券金融公司	商業本票保證	\$ 80,000	104/12/11~105/01/08	1.158%	
大中票券金融公司	商業本票保證	80,000	104/12/30~105/01/29	1.138%	
國際票券金融公司	商業本票保證	80,000	104/12/18~105/01/15	1.138%	
		<u>\$ 240,000</u>			

(以下空白)

車王電子股份有限公司
長期借款明細表
民國104年12月31日

單位：新台幣仟元

債權人	權	適	要	借	款	金	額	契	約	期	限	利	率	抵	押	或	擔	保	備	註
彰化銀行	豐原分行	抵押借款	抵押借款	\$	111,750			102.12.16~107.12.16			12.16	1.80%		土地、建物						
兆豐銀行	潭子分行	抵押借款	抵押借款		75,990			102.12.16~107.12.16			12.16	1.80%		土地、建物						
盤谷銀行	台中分行	抵押借款	抵押借款		58,110			102.12.16~107.12.16			12.16	1.80%		土地、建物						
合作金庫	大雅分行	抵押借款	抵押借款		53,640			102.12.16~107.12.16			12.16	1.80%		土地、建物						
玉山銀行	台中分行	抵押借款	抵押借款		53,640			102.12.16~107.12.16			12.16	1.80%		土地、建物						
永豐銀行	西屯分行	抵押借款	抵押借款		40,230			102.12.16~107.12.16			12.16	1.80%		土地、建物						
華南銀行	台北分行	抵押借款	抵押借款		26,820			102.12.16~107.12.16			12.16	1.80%		土地、建物						
中國信託	台南分行	抵押借款	抵押借款		26,820			102.12.16~107.12.16			12.16	1.80%		土地、建物						
					447,000															
減：一年內到期之長期借款					(51,750)														
					\$	395,250														

車王電子股份有限公司
銷貨收入明細表
民國 104 年 1 月 1 日至 104 年 12 月 31 日

單位：新台幣仟元

<u>項</u> <u>目</u>	<u>數</u> <u>量</u>	<u>單</u> <u>位</u>	<u>金</u> <u>額</u>	<u>備</u> <u>註</u>
電壓調整器	3,596,426	個	\$ 540,219	
整流器	1,041,336	個	212,674	
撞擊機	33,226	支	124,754	
本體	46,716	個	120,698	
電子點火器	424,457	個	83,632	
電鑽	25,085	個	42,297	
打釘機	12,065	個	6,405	
手持攝影機	2,676	個	5,743	
其他			<u>378,962</u>	每一零星項目均未 超過本科目金額5%
			<u>\$ 1,515,384</u>	

車王電子股份有限公司
銷貨成本表
民國 104 年 1 月 1 日至 104 年 12 月 31 日

單位：新台幣仟元

自製產品銷貨成本：	
期初原物料	\$ 192,630
加：本期進料	428,307
減：期末原物料	(179,200)
本期委託海外子公司加工品進貨	(163,317)
本期出售原物料	(118,456)
原料盤盈虧	122
原料報廢	(10,385)
轉列相關費用	(5,795)
本期耗用原物料	143,906
加：直接人工	62,400
製造費用	93,836
未分攤固定製造費用	(1,790)
製造成本	298,352
加：期初在製品	4,153
商品轉入	2,203
減：期末在製品	(2,204)
製成品成本	302,504
加：期初製成品	133,454
加：本期購入製成品	58,483
減：期末製成品	(153,530)
製成品盤虧	315
製成品報廢	(4,776)
轉列相關費用	(4,167)
產銷成本	<u>332,283</u>
外購商品銷貨成本：	
期初商品	18,483
加：本期進貨	574,075
減：期末商品	(20,103)
商品盤虧	(21)
商品存貨轉入在製品	(2,203)
商品報廢	(456)
轉列相關費用	(251)
進銷成本	<u>569,524</u>
自製及外購銷貨成本	901,807
出售原物料成本	<u>118,456</u>
已出售存貨成本	1,020,263
未分攤固定製造費用	1,790
存貨呆滯及跌價損失	2,464
存貨報廢損失	15,617
存貨盤盈	(416)
銷貨成本	<u>\$ 1,039,718</u>

車王電子股份有限公司
製造費用明細表
民國 104 年 1 月 1 日至 104 年 12 月 31 日

單位：新台幣仟元

<u>項 目</u>	<u>摘 要</u>	<u>金 額</u>	<u>備 註</u>
薪資支出		\$ 28,732	
折舊費用		20,829	
水電費		6,515	
消耗品費		6,429	
進口費		4,908	
其他費用		<u>26,423</u>	每一零星項目均未 超過本科目金額5%
		<u>\$ 93,836</u>	

(以下空白)

車王電子股份有限公司
推銷費用明細表
民國 104 年 1 月 1 日至 104 年 12 月 31 日

單位：新台幣仟元

<u>項</u> <u>目</u>	<u>摘</u> <u>要</u>	<u>金</u> <u>額</u>	<u>備</u> <u>註</u>
薪資支出		\$ 24,284	
出口費用		5,195	
權利金		4,775	
廣告費		3,903	
旅費		3,580	
其他費用		<u>22,733</u>	每一零星項目均未 超過本科目金額5%
		<u>\$ 64,470</u>	

(以下空白)

車王電子股份有限公司
管理及總務費用明細表
民國 104 年 1 月 1 日至 104 年 12 月 31 日

單位：新台幣仟元

<u>項</u> <u>目</u>	<u>摘</u> <u>要</u>	<u>金</u> <u>額</u>	<u>備</u> <u>註</u>
薪資支出		\$ 55,653	
特別獎金		18,087	
什費		15,100	
勞務費		12,234	
折舊費用		10,595	
其他費用		<u>45,430</u>	每一零星項目均未 超過本科目金額5%
		<u>\$ 157,099</u>	

(以下空白)

車王電子股份有限公司
研究發展支出明細表
民國 104 年 1 月 1 日至 104 年 12 月 31 日

單位：新台幣仟元

<u>項</u> <u>目</u>	<u>摘</u> <u>要</u>	<u>金</u> <u>額</u>	<u>備</u> <u>註</u>
薪資支出		\$ 41,616	
勞務費		7,837	
研究材料費		7,741	
其他費用		<u>27,399</u>	每一零星項目均未 超過本科目金額5%
		<u>\$ 84,593</u>	

(以下空白)

車王電子股份有限公司
其他利益及損失明細表
民國 104 年 1 月 1 日至 104 年 12 月 31 日

單位：新台幣仟元

項	目	摘	要	金	額	備	註
---	---	---	---	---	---	---	---

「其他利益及損失明細表」相關資訊請參閱附註六(十八)。

(以下空白)

車王電子股份有限公司
財務成本明細表
民國 104 年 1 月 1 日至 104 年 12 月 31 日

單位：新台幣仟元

項 目	摘 要	金 額	備 註
-----	-----	-----	-----

「財務成本明細表」相關資訊請參閱附註六(二十)。

(以下空白)

車王電子股份有限公司

本期發生之員工福利、折舊、折耗及攤銷費用功能別彙總表明細表

民國 104 年 1 月 1 日至 104 年 12 月 31 日

單位：新台幣仟元

104年度		103年度	
屬於營業成本者	屬於營業費用者	屬於營業成本者	屬於營業費用者
合計	合計	合計	合計

「本期發生之員工福利、折舊、折耗及攤銷費用功能別彙總表」相關資訊請參閱附註六(十九)。

(以下空白)

臺中市會計師公會會員印鑑證明書

中市財證字第 10500070 號

會員姓名：(1)洪淑華

(2)楊明經

事務所名稱：資誠聯合會計師事務所

委託人名稱：車王電子股份有限公司

事務所地址：台北市基隆路1段333號27樓 委託人統一編號：04827138

事務所電話：(02)2729-6666

事務所統一編號：03932533



會員證書字號：(1)中市會證字第 096 號

(2)中市會證字第 289 號


印鑑證明書用途：辦理 車王電子股份有限公司

104 年度(自民國 104 年 1 月 1 日至

104 年 12 月 31 日)財務報表之查核簽

簽名式(一)	洪淑華	存會印鑑(一)	
簽名式(二)	楊明經	存會印鑑(二)	

理事長：




核對人：



中華民國

105



28

日

