

車王電子股份有限公司及子公司
合併財務報告暨會計師核閱報告
民國 109 年及 108 年第三季
(股票代碼 1533)

公司地址：台中市大雅區中清路四段 85 號
電 話：(04)2568-3366

車王電子股份有限公司及子公司
民國 109 年及 108 年第三季合併財務報告暨會計師核閱報告
目 錄

<u>項</u>	<u>目</u>	<u>頁 次</u>
一、	封面	1
二、	目錄	2 ~ 3
三、	會計師核閱報告	4 ~ 5
四、	合併資產負債表	6 ~ 7
五、	合併綜合損益表	8 ~ 9
六、	合併權益變動表	10
七、	合併現金流量表	11 ~ 12
八、	合併財務報表附註	13 ~ 59
	(一) 公司沿革	13
	(二) 通過財報之日期及程序	13
	(三) 新發布及修訂準則及解釋之適用	13 ~ 14
	(四) 重要會計政策之彙總說明	14 ~ 16
	(五) 重大會計判斷、假設及估計不確定性之主要來源	16
	(六) 重要會計項目之說明	17 ~ 44
	(七) 關係人交易	44 ~ 45
	(八) 質押之資產	45
	(九) 重大或有負債及未認列之合約承諾	46

項	目	頁	次
(十)	重大之災害損失	46	
(十一)	重大之期後事項	46	
(十二)	其他	46 ~ 57	
(十三)	附註揭露事項	57	
(十四)	部門資訊	58 ~ 59	

車王電子股份有限公司 公鑒：

前言

車王電子股份有限公司及子公司(以下簡稱車王集團)民國 109 年及 108 年 9 月 30 日之合併資產負債表，民國 109 年及 108 年 7 月 1 日至 9 月 30 日暨 109 年及 108 年 1 月 1 日至 9 月 30 日之合併綜合損益表，暨民國 109 年及 108 年 1 月 1 日至 9 月 30 日之合併權益變動表、合併現金流量表，以及合併財務報表附註(包括重大會計政策彙總)，業經本會計師核閱竣事。依證券發行人財務報告編製準則及金融監督管理委員會認可之國際會計準則第三十四號「期中財務報導」編製允當表達之合併財務報表係管理階層之責任，本會計師之責任係依據核閱結果對合併財務報表作成結論。

範圍

除保留結論之基礎段所述者外，本會計師係依照審計準則公報第六十五號「財務報表之核閱」執行核閱工作。核閱合併財務報表時所執行之程序包括查詢(主要向負責財務與會計事務之人員查詢)、分析性程序及其他核閱程序。核閱工作之範圍明顯小於查核工作之範圍，因此本會計師可能無法察覺所有可藉由查核工作辨認之重大事項，故無法表示查核意見。

保留結論之基礎

如合併財務報表附註四(三)、六(七)所述，列入上開合併財務報表之部分非重要子公司及採用權益法被投資公司之同期間財務報表未經會計師核閱，其民國 109 年及 108 年 9 月 30 日之資產總額分別為新台幣 255,172 仟元及新台幣 285,041 仟元，分別占合併資產總額之 4.13%及 4.97%；負債總額分別為新台幣 241,867 仟元及新台幣 283,024 仟元，分別占合併負債總額之 6.85%及 9.42%；民國 109 年及 108 年 7 月 1 日至 9 月 30 日暨 109 年及 108 年 1 月 1 日至 9 月 30 日之營業收入淨額分別為新台幣 46,226 仟元及新台幣 36,568 仟元、新台幣 130,295 仟元及新台幣 82,887 仟元，分別占合併營業收入淨額 6.68%及 5.34%、7.27%及 3.88%；其民國 109 年及 108 年 7 月 1 日至 9 月 30 日暨 109 年及 108 年 1 月 1 日至 9 月 30 日之綜合損益總額分別為新台幣 1,694 仟元及新台幣 3,323 仟元、新台幣 5,060 仟元及新台幣 4,609 仟元，分別占合併綜合損益總額 26.06%及(21.59%)、(5.54%)及 4.59%。

保留結論

依本會計師核閱結果及其他會計師核閱報告(請參閱其他事項段),除保留結論之基礎段所述部分非重要子公司及採用權益法被投資公司之財務報表倘經會計師核閱,對合併財務報表可能有所調整之影響外,並未發現上開合併財務報表在所有重大方面有未依照證券發行人財務報告編製準則及金融監督管理委員會認可之國際會計準則第三十四號「期中財務報導」編製,致無法允當表達車王集團民國 109 年及 108 年 9 月 30 日之合併財務狀況,民國 109 年及 108 年 7 月 1 日至 9 月 30 日暨 109 年及 108 年 1 月 1 日至 9 月 30 日之合併財務績效,暨民國 109 年及 108 年 1 月 1 日至 9 月 30 日合併現金流量之情事。

其他事項-採用其他會計師

列入車王集團合併財務報表之部分子公司,其財務報表未經本會計師核閱,而係由其他會計師核閱。因此,本會計師對上開合併財務報表所出具之核閱報中,有關該子公司財務報表所列之金額,係依據其他會計師之核閱報告。該子公司民國 109 年及 108 年 9 月 30 日之資產總額分別為新台幣 303,661 仟元及新台幣 321,135 仟元,分別占合併資產總額之 4.92%及 5.60%,民國 109 年及 108 年 7 月 1 日至 9 月 30 日暨 109 年及 108 年 1 月 1 日至 9 月 30 日之營業收入淨額分別為新台幣 81,459 仟元及新台幣 88,765 仟元、新台幣 225,557 仟元及新台幣 272,156 仟元,各占合併營業收入淨額之 11.78%及 12.96%、12.58%及 12.72%。

資 誠 聯 合 會 計 師 事 務 所

徐建業

會計師

王玉娟

徐建業
王玉娟



金融監督管理委員會

核准簽證文號：金管證審字第 1050035683 號

金管證審字第 1020028992 號

中 華 民 國 1 0 9 年 1 1 月 1 0 日



車王電子股份有限公司及子公司

合併資產負債表

民國109年9月30日、民國108年12月31日及民國108年9月30日

(民國109年及108年9月30日之合併資產負債表僅經核閱，未依一般公認審計準則查核)

單位：新台幣仟元

資	產	附註	109年9月30日		108年12月31日		108年9月30日	
			金額	%	金額	%	金額	%
流動資產								
1100	現金及約當現金	六(一)	\$ 1,384,611	22	\$ 1,209,016	20	\$ 1,199,458	21
1110	透過損益按公允價值衡量之金融	六(二)						
	資產—流動		49,287	1	67,279	2	63,651	1
1136	按攤銷後成本衡量之金融資產—	六(三)及八						
	流動		195,733	3	221,083	4	169,018	3
1150	應收票據淨額	六(四)	10,387	-	11,471	-	10,176	-
1170	應收帳款淨額	六(四)	465,322	8	511,680	9	542,703	10
1200	其他應收款		30,783	-	23,730	-	25,988	-
130X	存貨	六(五)	1,288,599	21	1,396,331	24	1,443,815	25
1470	其他流動資產		122,296	2	100,983	1	97,595	2
11XX	流動資產合計		<u>3,547,018</u>	<u>57</u>	<u>3,541,573</u>	<u>60</u>	<u>3,552,404</u>	<u>62</u>
非流動資產								
1517	透過其他綜合損益按公允價值衡	六(六)						
	量之金融資產—非流動		141,936	3	149,244	2	172,218	3
1550	採用權益法之投資	六(七)	1,225	-	2,444	-	2,964	-
1600	不動產、廠房及設備	六(八)及八	1,472,825	24	1,175,907	20	952,889	16
1755	使用權資產	六(九)及七	449,191	7	490,490	8	511,768	9
1780	無形資產	六(十)	318,616	5	333,750	6	330,636	6
1840	遞延所得稅資產		174,447	3	170,603	3	170,718	3
1900	其他非流動資產	六(十一)	67,082	1	44,583	1	43,439	1
15XX	非流動資產合計		<u>2,625,322</u>	<u>43</u>	<u>2,367,021</u>	<u>40</u>	<u>2,184,632</u>	<u>38</u>
1XXX	資產總計		<u>\$ 6,172,340</u>	<u>100</u>	<u>\$ 5,908,594</u>	<u>100</u>	<u>\$ 5,737,036</u>	<u>100</u>

(續次頁)

車王電子股份有限公司及子公司

合併資產負債表

民國109年9月30日、民國108年12月31日及民國108年9月30日

(民國109年及108年9月30日之合併資產負債表僅經核閱，未依一般公認審計準則查核)

單位：新台幣仟元

負債及權益	附註	109年9月30日		108年12月31日		108年9月30日		
		金額	%	金額	%	金額	%	
流動負債								
2100	短期借款	六(十二)	\$ 1,030,759	17	\$ 1,080,485	18	\$ 968,837	17
2110	應付短期票券	六(十三)	240,000	4	240,000	4	320,000	6
2120	透過損益按公允價值衡量之金融	六(二)						
	負債—流動		768	-	739	-	324	-
2130	合約負債—流動	六(二十三)	2,981	-	7,005	-	7,691	-
2150	應付票據		12,020	-	15,797	-	16,725	-
2170	應付帳款		330,746	5	292,616	5	309,360	5
2200	其他應付款	六(十四)	116,734	2	399,971	7	175,827	3
2230	本期所得稅負債		34,070	-	9,150	-	18,774	-
2250	負債準備—流動	六(十五)	6,070	-	6,727	-	6,245	-
2280	租賃負債—流動	六(九)及七	34,450	1	33,292	1	32,770	1
2300	其他流動負債	六(十六)						
		(十七)	14,580	-	760	-	370,810	7
21XX	流動負債合計		<u>1,823,178</u>	<u>29</u>	<u>2,086,542</u>	<u>35</u>	<u>2,227,363</u>	<u>39</u>
非流動負債								
2540	長期借款	六(十六)	987,943	16	372,285	6	1,587	-
2550	負債準備—非流動		542	-	513	-	659	-
2570	遞延所得稅負債		205,598	3	215,194	4	216,234	4
2580	租賃負債—非流動	六(九)及七	407,320	7	442,884	7	461,903	8
2630	長期遞延收入	六(十七)	14,419	-	-	-	-	-
2640	淨確定福利負債—非流動		91,011	2	98,332	2	97,833	1
25XX	非流動負債合計		<u>1,706,833</u>	<u>28</u>	<u>1,129,208</u>	<u>19</u>	<u>778,216</u>	<u>13</u>
2XXX	負債總計		<u>3,530,011</u>	<u>57</u>	<u>3,215,750</u>	<u>54</u>	<u>3,005,579</u>	<u>52</u>
歸屬於母公司業主之權益								
股本								
3110	普通股股本	六(十九)	985,475	16	985,475	17	985,475	17
資本公積								
3200	資本公積	六(二十)	316,109	5	271,213	4	271,213	5
保留盈餘								
3310	法定盈餘公積	六(二十一)	357,693	6	344,199	6	344,199	6
3320	特別盈餘公積		278,593	5	224,040	4	224,040	4
3350	未分配盈餘		809,953	13	925,073	16	895,145	15
其他權益								
3400	其他權益	六(二十二)	(320,168)	(6)	(278,593)	(5)	(239,476)	(4)
31XX	歸屬於母公司業主之權益合計		<u>2,427,655</u>	<u>39</u>	<u>2,471,407</u>	<u>42</u>	<u>2,480,596</u>	<u>43</u>
36XX	非控制權益		214,674	4	221,437	4	250,861	5
3XXX	權益總計		<u>2,642,329</u>	<u>43</u>	<u>2,692,844</u>	<u>46</u>	<u>2,731,457</u>	<u>48</u>
重大或有負債及未認列之合約承諾 九								
重大之期後事項 十一								
3X2X	負債及權益總計		<u>\$ 6,172,340</u>	<u>100</u>	<u>\$ 5,908,594</u>	<u>100</u>	<u>\$ 5,737,036</u>	<u>100</u>

後附合併財務報表附註為本合併財務報告之一部分，請併同參閱。

董事長：蔡裕慶



經理人：蔡裕慶



會計主管：蔡淑貞



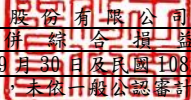


車王電子股份有限公司及子公司
 合併綜合損益表
 民國109年1月1日至9月30日及民國108年1月1日至9月30日
 (僅經核閱，未經獨立會計師查核)

單位：新台幣仟元
 (除每股盈餘為新台幣元外)

項目	附註	109年7月1日 至9月30日		108年7月1日 至9月30日		109年1月1日 至9月30日		108年1月1日 至9月30日	
		金額	%	金額	%	金額	%	金額	%
4000 營業收入	六(二十三)	\$ 691,646	100	\$ 684,707	100	\$ 1,792,624	100	\$ 2,138,785	100
5000 營業成本	六(五)(十八)								
	(二十八)	(461,107)	(67)	(461,159)	(68)	(1,246,021)	(69)	(1,428,840)	(67)
5900 營業毛利		<u>230,539</u>	<u>33</u>	<u>223,548</u>	<u>32</u>	<u>546,603</u>	<u>31</u>	<u>709,945</u>	<u>33</u>
營業費用	六(十八)								
	(二十八)								
6100 推銷費用		(87,996)	(12)	(91,679)	(13)	(258,013)	(15)	(264,299)	(12)
6200 管理費用		(56,338)	(8)	(67,811)	(10)	(162,037)	(9)	(191,111)	(9)
6300 研究發展費用		(40,000)	(6)	(39,912)	(6)	(112,735)	(6)	(114,564)	(5)
6000 營業費用合計		(184,334)	(26)	(199,402)	(29)	(532,785)	(30)	(569,974)	(26)
6900 營業利益		<u>46,205</u>	<u>7</u>	<u>24,146</u>	<u>3</u>	<u>13,818</u>	<u>1</u>	<u>139,971</u>	<u>7</u>
營業外收入及支出									
7100 利息收入	六(二十四)	4,051	-	5,579	1	14,643	1	14,812	1
7010 其他收入	六(二十五)	6,037	1	3,308	-	22,199	1	18,467	1
7020 其他利益及損失	六(二十六)	(22,436)	(3)	4,511	1	(26,609)	(2)	11,336	-
7050 財務成本	六(二十七)及								
	七	(8,322)	(1)	(7,893)	(1)	(24,582)	(1)	(23,915)	(1)
7060 採用權益法認列之關聯企業 及合資損益之份額	六(七)	(463)	-	(538)	-	(1,219)	-	(1,213)	-
7000 營業外收入及支出合計		(21,133)	(3)	4,967	1	(15,568)	(1)	19,487	1
7900 稅前淨利(淨損)		25,072	4	29,113	4	(1,750)	-	159,458	8
7950 所得稅費用	六(二十九)	(27,463)	(4)	(15,334)	(2)	(48,076)	(3)	(43,560)	(2)
8200 本期淨利(淨損)		<u>(\$ 2,391)</u>	<u>-</u>	<u>\$ 13,779</u>	<u>2</u>	<u>(\$ 49,826)</u>	<u>(3)</u>	<u>\$ 115,898</u>	<u>6</u>

(續次頁)


 車王電子股份有限公司及子公司
 合併綜合損益表
 民國109年1月1日至9月30日及民國108年1月1日至9月30日
 (僅經核閱，未經本廠公認會計準則查核)

單位：新台幣仟元
 (除每股盈餘為新台幣元外)

項目	附註	109年7月1日 至9月30日		108年7月1日 至9月30日		109年1月1日 至9月30日		108年1月1日 至9月30日	
		金額	%	金額	%	金額	%	金額	%
其他綜合損益(淨額)									
不重分類至損益之項目									
8316	透過其他綜合損益按公允價值衡量之權益工具投資未實現評價損益	\$ 1,016	-	\$ 9,421	1	(\$ 7,308)	-	\$ 5,958	-
8349	與不重分類之項目相關之所得稅	(337)	-	(726)	-	603	-	(614)	-
8310	不重分類至損益之項目總額	679	-	8,695	1	(6,705)	-	5,344	-
後續可能重分類至損益之項目									
8361	國外營運機構財務報表換算之兌換差額	10,267	1	(47,332)	(7)	(43,587)	(2)	(25,975)	(1)
8399	與可能重分類之項目相關之所得稅	(2,054)	-	9,466	2	8,717	-	5,195	-
8360	後續可能重分類至損益之項目總額	8,213	1	(37,866)	(5)	(34,870)	(2)	(20,780)	(1)
8300	其他綜合損益(淨額)	\$ 8,892	1	(\$ 29,171)	(4)	(\$ 41,575)	(2)	(\$ 15,436)	(1)
8500	本期綜合損益總額	\$ 6,501	1	(\$ 15,392)	(2)	(\$ 91,401)	(5)	\$ 100,462	5
淨利(損)歸屬於：									
8610	母公司業主	\$ 23,126	4	\$ 35,062	5	\$ 24,204	1	\$ 168,024	9
8620	非控制權益	(25,517)	(4)	(21,283)	(3)	(74,030)	(4)	(52,126)	(3)
		(\$ 2,391)	-	\$ 13,779	2	(\$ 49,826)	(3)	\$ 115,898	6
綜合損益總額歸屬於：									
8710	母公司業主	\$ 32,018	5	\$ 5,891	1	(\$ 17,371)	(1)	\$ 152,588	7
8720	非控制權益	(25,517)	(4)	(21,283)	(3)	(74,030)	(4)	(52,126)	(2)
		\$ 6,501	1	(\$ 15,392)	(2)	(\$ 91,401)	(5)	\$ 100,462	5
每股盈餘									
9750	基本每股盈餘	\$ 0.23		\$ 0.36		\$ 0.25		\$ 1.71	
9850	稀釋每股盈餘	\$ 0.23		\$ 0.36		\$ 0.25		\$ 1.70	

後附合併財務報表附註為本合併財務報告之一部分，請併同參閱。

董事長：蔡裕慶




經理人：蔡裕慶



會計主管：蔡淑貞





車王電子股份有限公司及子公司
 合併權益變動表
 民國109年1月1日至9月30日及民國108年1月1日至9月30日
 (僅經核閱，未經一般公認審計準則查核)

單位：新台幣仟元

	歸屬於母公 司業主之權 益									非控制權 益	權 益 總 額
	附註	普通股	資本公積	法定盈餘公積	特別盈餘公積	未分配盈餘	國外營運機構 財務報表換算 之兌換差額	其他 權益 損益 按公允價 值衡量之金 融資產未實 現損益	透過其他綜合 損益按公允價 值衡量之金融 資產未實現 損益		
108 年 度											
108年1月1日餘額		\$ 985,475	\$ 271,173	\$ 317,455	\$ 90,206	\$ 1,029,545	(\$ 81,175)	(\$ 142,865)	\$ 2,469,814	\$ 213,782	\$ 2,683,596
108年第三季合併淨利		-	-	-	-	168,024	-	-	168,024	(52,126)	115,898
108年其他綜合損益	六(二十二)	-	-	-	-	-	(20,780)	5,344	(15,436)	-	(15,436)
108年綜合損益總額		-	-	-	-	168,024	(20,780)	5,344	152,588	(52,126)	100,462
法定盈餘公積	六(二十一)	-	-	26,744	-	(26,744)	-	-	-	-	-
特別盈餘公積	六(二十一)	-	-	-	133,834	(133,834)	-	-	-	-	-
現金股利	六(二十一)	-	-	-	-	(78,838)	-	-	(78,838)	-	(78,838)
實際取得子公司股權價格與帳面價值差額	四(三)	-	-	-	-	(63,008)	-	-	(63,008)	-	(63,008)
採用權益法認列之關聯企業之變動數	六(七)	-	40	-	-	-	-	-	40	-	40
非控制權益		-	-	-	-	-	-	-	-	89,205	89,205
108年9月30日餘額		\$ 985,475	\$ 271,213	\$ 344,199	\$ 224,040	\$ 895,145	(\$ 101,955)	(\$ 137,521)	\$ 2,480,596	\$ 250,861	\$ 2,731,457
109 年 度											
109年1月1日餘額		\$ 985,475	\$ 271,213	\$ 344,199	\$ 224,040	\$ 925,073	(\$ 123,586)	(\$ 155,007)	\$ 2,471,407	\$ 221,437	\$ 2,692,844
109年第三季合併淨損		-	-	-	-	24,204	-	-	24,204	(74,030)	(49,826)
109年其他綜合損益	六(二十二)	-	-	-	-	-	(34,870)	(6,705)	(41,575)	-	(41,575)
109年綜合損益總額		-	-	-	-	24,204	(34,870)	(6,705)	(17,371)	(74,030)	(91,401)
法定盈餘公積	六(二十一)	-	-	13,494	-	(13,494)	-	-	-	-	-
特別盈餘公積	六(二十一)	-	-	-	54,553	(54,553)	-	-	-	-	-
現金股利	六(二十一)	-	-	-	-	(49,274)	-	-	(49,274)	-	(49,274)
實際取得子公司股權價格與帳面價值差額	四(三)	-	-	-	-	(22,003)	-	-	(22,003)	-	(22,003)
認列對子公司所有權益變動數	四(三)	-	44,896	-	-	-	-	-	44,896	-	44,896
非控制權益		-	-	-	-	-	-	-	-	67,267	67,267
109年9月30日餘額		\$ 985,475	\$ 316,109	\$ 357,693	\$ 278,593	\$ 809,953	(\$ 158,456)	(\$ 161,712)	\$ 2,427,655	\$ 214,674	\$ 2,642,329

後附合併財務報表附註為本合併財務報告之一部分，請併同參閱。

董事長：蔡裕慶



經理人：蔡裕慶



會計主管：蔡淑貞



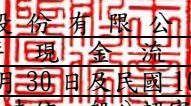


車王電子股份有限公司及子公司
 合併現金流量表
 民國109年1月1日至9月30日及民國108年1月1日至9月30日
 (僅經核閱，未依一般公認審計準則查核)

單位：新台幣仟元

附註	109年1月1日 至9月30日	108年1月1日 至9月30日
營業活動之現金流量		
本期稅前(淨損)淨利	(\$ 1,750)	\$ 159,458
調整項目		
收益費損項目		
金融資產(負債)評價及減損損失	六(二十六) 5,207	3,916
預期信用減損損失	1,095	(3,301)
折舊費用	六(八) 71,743	70,334
折舊費用-使用權資產	六(九) 32,165	32,937
無形資產各項攤提	六(十) 25,590	24,345
處分不動產、廠房及設備損失	六(二十六) 625	862
租賃修改利益	六(九) (205)	-
採用權益法之關聯企業及合資損益之份額	六(七) 1,219	1,213
政府補助收入	(45)	-
利息收入	六(二十四) (14,643)	(14,812)
股利收入	六(二十五) (4,093)	-
利息費用	六(二十七) 16,318	14,879
利息費用-租賃負債	六(二十七) 8,264	9,036
與營業活動相關之資產/負債變動數		
與營業活動相關之資產之淨變動		
透過損益按公允價值衡量之金融資產-		
流動	12,814	200
應收票據	1,097	14,402
應收帳款	45,481	158,794
其他應收款	(3,833)	4,599
存貨	107,732	(72,859)
其他流動資產	(21,313)	2,709
與營業活動相關之負債之淨變動		
合約負債-流動	(4,024)	(10,824)
應付票據	(3,777)	1,557
應付帳款	38,130	(56,989)
其他應付款	(48,633)	4,356
負債準備-流動	(657)	2,263
其他流動負債	13,820	(1,023)
負債準備-非流動	29	409
淨確定福利負債	(7,321)	(3,716)
營運產生之現金流入	271,035	342,745
本期收取利息	11,423	14,869
本期收取股利	4,093	-
本期支付利息費用	(16,320)	(15,114)
本期支付所得稅	(29,230)	(92,294)
營業活動之淨現金流入	241,001	250,206

(續次頁)


 車王電子股份有限公司及子公司
 合併現金流量表
 民國109年1月1日至9月30日及民國109年1月1日至9月30日
 (僅經核閱，未依一般公認審計準則查核)

單位：新台幣仟元

附註	109年1月1日 至9月30日	108年1月1日 至9月30日
投資活動之現金流量		
按攤銷後成本衡量之金融資產減少(增加)	六(三) \$ 25,350	(\$ 60,272)
購置不動產、廠房及設備	六(三十一) (635,526)	(76,685)
處分不動產、廠房及設備之價款	1,429	2,180
無形資產增加	六(十) (11,020)	(7,093)
存出保證金減少	4,683	4,735
預付投資款增加	-	(6,475)
投資活動之淨現金流出	(615,084)	(143,610)
籌資活動之現金流量		
短期借款舉借數	六(三十二) 227,653	232,224
短期借款償還數	六(三十二) (275,619)	(151,172)
應付短期票券增加	六(三十二) -	80,000
租賃負債本金償還	六(三十二) (33,138)	(33,237)
長期借款舉借數	六(三十二) 629,163	1,587
長期借款償還數	六(三十二) -	(3,994)
發放現金股利	六(二十一) (49,274)	(78,838)
取得子公司股權	四(三) (32,912)	-
非控制權益變動	四(三) 123,072	26,198
籌資活動之淨現金流入	588,945	72,768
匯率影響數	(39,267)	(28,277)
本期現金及約當現金增加數	175,595	151,087
期初現金及約當現金餘額	1,209,016	1,048,371
期末現金及約當現金餘額	\$ 1,384,611	\$ 1,199,458

後附合併財務報表附註為本合併財務報告之一部分，請併同參閱。

董事長：蔡裕慶



經理人：蔡裕慶



會計主管：蔡淑貞



車王電子股份有限公司及子公司
合併財務報表附註
民國109年及108年第三季
(僅經核閱，未依一般公認審計準則查核)

單位：新台幣仟元
(除特別註明者外)

一、公司沿革

車王電子股份有限公司(以下簡稱「本公司」)設立於民國71年7月19日。本公司及子公司(以下統稱「本集團」)，主要營業項目為汽車用引擎傳動控制系統(電子點火器、電壓調整器及整流器)及車用安全系統(無線胎壓監視系統、倒車顯影後視鏡、夜視系統、環視系統)等電子零組件、車用數位工具、電動工具、充電式手電筒等零配件生產製造及買賣業務等。本公司股票自民國90年4月6日起經核准在臺灣證券交易所買賣。

二、通過財報之日期及程序

本合併財務報告於民國109年11月10日提報董事會後發布。

三、新發布及修訂準則及解釋之適用

(一) 已採用金融監督管理委員會(以下簡稱「金管會」)認可之新發布、修正後國際財務報導準則之影響

下表彙列金管會認可之民國109年適用之國際財務報導準則之新發布、修正及修訂之準則及解釋：

新發布/修正/修訂準則及解釋	國際會計準則理事會 發布之生效日
國際會計準則第1號及國際會計準則第8號之修正「揭露倡議-重大性之定義」	民國109年1月1日
國際財務報導準則第3號之修正「業務之定義」	民國109年1月1日
國際財務報導準則第9號、國際會計準則第39號及國際財務報導準則第7號之修正「利率指標變革」	民國109年1月1日
國際財務報導準則第16號之修正「新型冠狀病毒肺炎相關租金」	民國109年6月1日(註)
註：金管會允許提前於民國109年1月1日適用。	

本集團經評估上述準則及解釋對本集團財務狀況與財務績效並無重大影響。

(二) 尚未採用金管會認可之新發布、修正後國際財務報導準則之影響

下表彙列金管會認可之民國110年適用之國際財務報導準則之新發布、修正及修訂之準則及解釋：

新發布/修正/修訂準則及解釋	國際會計準則理事會 發布之生效日
國際財務報導準則第4號之修正「暫時豁免適用國際財務報導準則第9號之延長」	民國110年1月1日

本集團經評估上述準則及解釋對本集團財務狀況與財務績效並無重大影響。

(三) 國際會計準則理事會已發布但尚未經金管會認可之國際財務報導準則之影響

下表彙列國際會計準則理事會已發布但尚未納入金管會認可之國際財務報導準則之新發布、修正及修訂之準則及解釋：

<u>新發布/修正/修訂準則及解釋</u>	<u>國際會計準則理事會 發布之生效日</u>
國際財務報導準則第3號之修正「對觀念架構之索引」	民國111年1月1日
國際財務報導準則第10號及國際會計準則第28號之修正「投資者與其關聯企業或合資間之資產出售或投入」	待國際會計準則理事會決定
國際財務報導準則第17號「保險合約」	民國112年1月1日
國際財務報導準則第17號「保險合約」之修正	民國112年1月1日
國際會計準則第1號之修正「負債之流動或非流動分類」	民國112年1月1日
國際會計準則第16號之修正「不動產、廠房及設備：達到預定使用狀態前之價款」	民國111年1月1日
國際會計準則第37號之修正「虧損性合約—履行合約之成本」	民國111年1月1日
2018-2020週期之年度改善	民國111年1月1日
國際財務報導準則第9號、國際會計準則第39號、國際財務報導準則第7號、國際財務報導準則第4號及國際財務報導準則第16號之第二階段修正「利率指標變革」	民國110年1月1日

本集團經評估上述準則及解釋對本集團財務狀況與財務績效並無重大影響。

四、重要會計政策之彙總說明

重大會計政策除遵循聲明、編制基礎、合併基礎及新增部分說明如下，餘與民國108年度合併財務報告附註四相同。除另有說明外，此等政策在所有報導期間一致地適用。

(一) 遵循聲明

1. 本合併財務報告係依據證券發行人財務報告編製準則與金管會認可之國際會計準則第34號「期中財務報導」編製。
2. 本合併財務報告應併同民國108年度合併財務報告閱讀。

(二) 編製基礎

1. 除下列重要項目外，本合併財務報告係按歷史成本編製：
 - (1) 按公允價值衡量之透過損益按公允價值衡量之金融資產及負債(包括衍生工具)。
 - (2) 按公允價值衡量之透過其他綜合損益按公允價值衡量之金融資產。
 - (3) 按退休基金資產減除確定福利義務現值之淨額認列之確定福利負債。
2. 編製符合金管會認可之國際財務報導準則、國際會計準則、解釋及解釋公告(以下簡稱 IFRSs)之財務報告需要使用一些重要會計估計，在應用本集團的會計政策過程中亦需要管理階層運用其判斷，涉及高度判斷或複雜

性之項目，或涉及合併財務報告之重大假設及估計之項目，請詳附註五說明。

(三) 合併基礎

1. 合併財務報告編製原則：

本合併財務報告之編製原則與民國 108 年度合併財務報告相同。

2. 列入合併財務報告之子公司：

名	稱	子公司名稱	業務性質	所 持 股 權 百 分 比			說 明
				109年9月30日	108年12月31日	108年9月30日	
本公司		REGITAR U. S. A. INC. (REGITAR)	買賣與本公司產品相關之產品	100	100	100	-
本公司		MOBILETRON U. K. LTD. (M. U. K.)	買賣與本公司產品相關之產品	100	100	100	-
本公司		STONEWALL VENTURES INC. (STONEWALL)	海外轉投資之控股公司	100	100	100	-
本公司		德克斯科技股 份有限公司 (德克斯)	買賣與本公司產品相關之產品	100	100	100	註三
本公司		華德動能科技 股份有限公司 (華德動能)	汽車及其零件之製造	47.11	47.47	47.16	註一 註二
STONEWALL		MOBILETRON LIMITED (香港車王)	海外轉投資之控股公司	100	100	100	-
STONEWALL		DUROFIX, INC. (DUS)	買賣與本公司產品相關之產品	100	100	100	註三
MOBILETRON LIMITED		車王電子(寧 波)有限公司 (車王寧波)	主要業務與本公司同	100	100	100	-
車王電子(寧 波)有限公司		余姚市車王電 子商貿有限公 司(車王商貿)	主要業務與本公司同	100	100	100	-

註一：本集團截至民國 109 年 9 月底陸續買進華德動能科技股份有限公司(以下簡稱華德動能)普通股股票金額為 32,912 仟元，及華德動能於 109 年 2 月 12 日私募增資 4,922,875 股計 123,072 仟元，使本公司對華德動能之持股由 47.47%下降至 47.11%，因股權淨值與帳面價值差額及未按持股比認列之影響而分別調減保留盈餘 22,003 仟元及調增資本公積 44,896 仟元。

註二：本集團於民國 108 年 3 月 7 日以 173,802 仟元參與華德動能現金增資 200,000 仟元，使持股由 40.53% 上升至 47.16%，因未按持股比例認列之影響而調減保留盈餘之金額為 63,008 仟元。

註三：因不符合重要子公司之定義，其民國 109 年 9 月 30 日及 108 年 9 月 30 日之財務報告未經會計師核閱。

3. 未列入合併財務報告之子公司：

無此情形。

4. 子公司會計期間不同之調整及處理方式：

無此情形。

5. 重大限制：

無此情形。

6. 對本集團具重大性之非控制權益之子公司：

無此情形。

(四) 承租人之租賃交易-使用權資產/租賃負債

對減少租賃範圍之租賃修改，承租人將減少使用權資產之帳面價值以反映租賃部分或全面之終止，並將其與租賃負債再衡量金額間之差額認列於損益中。

(五) 員工福利

期中期間之退休金成本係採用前一財務年度結束日依精算決定之退休金成本率，以年初至當期末為基礎計算。若該結束日後有重大市場變動及重大縮減、清償或其他重大一次性事項，則加以調整，並配合前述政策揭露相關資訊。

(六) 所得稅

期中期間之所得稅費用以估計之年度平均有效稅率應用至期中期間之稅前損益計算之，並配合前述政策揭露相關資訊。

(七) 政府補助

政府補助於可合理確信企業將遵循政府補助所附加之條件，且將可收到該項補助時，按公允價值認列。若政府補助之性質係補償本集團發生之費用，則在相關費用發生期間依有系統之基礎將政府補助認列為當期損益。與不動產、廠房及設備有關之政府補助，認列為非流動負債，並按相關資產之估計耐用年限以直線法認列為當期損益。

五、重大會計判斷、假設及估計不確定性之主要來源

本期無重大變動，請參閱民國 108 年度合併財務報告附註五。

六、重要會計項目之說明

(一) 現金及約當現金

	109年9月30日	108年12月31日	108年9月30日
庫存現金及週轉金	\$ 2,850	\$ 2,326	\$ 2,622
支票存款及活期存款	526,939	329,006	298,576
外幣存款	389,711	510,908	614,552
定期存款	151,350	331,295	89,747
短期票券	313,761	35,481	193,961
	<u>\$ 1,384,611</u>	<u>\$ 1,209,016</u>	<u>\$ 1,199,458</u>

1. 本集團往來之金融機構信用品質良好，且本集團與多家金融機構往來以分散信用風險，預期發生違約之可能性甚低。
2. 本集團將原始到期日超過三個月且非滿足短期現金承諾之定期存款，及提供活期存款和定期存款作為質押表列「按攤銷後成本衡量之金融資產」項下，民國109年9月30日、108年12月31日及108年9月30日之餘額分別為195,733仟元、221,083仟元及169,018仟元。

(二) 透過損益按公允價值衡量之金融資產及負債

項 目	109年9月30日	108年12月31日	108年9月30日
流動項目：			
強制透過損益按公允價值衡量之金融資產			
債券型基金	\$ 34,446	\$ 41,481	\$ 41,481
上市櫃公司股票	10,804	10,804	10,804
	45,250	52,285	52,285
加：評價調整	4,037	14,994	11,366
合計	<u>\$ 49,287</u>	<u>\$ 67,279</u>	<u>\$ 63,651</u>

項 目	109年9月30日	108年12月31日	108年9月30日
流動項目：			
強制透過損益按公允價值衡量之金融負債			
非避險之衍生性金融工具	<u>\$ 768</u>	<u>\$ 739</u>	<u>\$ 324</u>

1. 本集團透過損益按公允價值衡量之金融資產及負債(含衍生性金融商品)於民國109年及108年7月1日至9月30日暨109年及108年1月1日至9月30日分別認列淨利益892仟元、淨利益3,151仟元、淨損失5,207仟元(含處分利益5,779仟元及評價損失10,986仟元)及淨利益6,084仟元。
2. 本集團投資非避險之衍生性金融工具之對象的信用品質良好。
3. 有關非避險之衍生金融資產及負債之交易及合約資訊說明如下：

商品種類	109年9月30日		108年12月31日		108年9月30日	
	合約金額 (名目本金)	契約期間	合約金額 (名目本金)	契約期間	合約金額 (名目本金)	契約期間
流動項目：						
美金交 換台幣	USD 2,200 仟元	109/09/02~ 109/12/21	USD 2,200 仟元	108/12/09~ 109/03/30	USD 2,200 仟元	108/7/29~ 108/12/9

本集團從事上述衍生性金融商品交易，係為規避進口(外銷)價款之匯率風險，惟未適用避險會計。

4. 相關透過損益按公允價值衡量之金融資產及負債信用風險資訊請詳附註十二、(二)。

(三) 按攤銷後成本衡量之金融資產

項目	109年9月30日	108年12月31日	108年9月30日
流動項目：			
三個月以上到期之定期存款	\$ 188,902	\$ 203,683	\$ 169,018
受限制之活期存款	6,831	17,400	-
合計	<u>\$ 195,733</u>	<u>\$ 221,083</u>	<u>\$ 169,018</u>

1. 在不考慮所持有之擔保品或其他信用增加之情況下，最能代表本集團持有按攤銷後成本衡量之金融資產，於民國109年9月30日、108年12月31日及108年9月30日信用風險最大之暴險金額分別為195,733仟元、221,083仟元及169,018仟元。

2. 本集團將按攤銷後成本衡量之金融資產提供質押之情形，請詳附註八。

(四) 應收票據及應收帳款

	109年9月30日	108年12月31日	108年9月30日
應收票據	\$ 10,387	\$ 11,484	\$ 10,177
減：備抵損失	-	(13)	(1)
	<u>\$ 10,387</u>	<u>\$ 11,471</u>	<u>\$ 10,176</u>
應收帳款	\$ 488,543	\$ 534,165	\$ 567,180
減：備抵損失	(23,221)	(22,485)	(24,477)
	<u>\$ 465,322</u>	<u>\$ 511,680</u>	<u>\$ 542,703</u>

1. 應收帳款之帳齡分析如下：

	109年9月30日		108年12月31日		108年9月30日	
	應收帳款	應收票據	應收帳款	應收票據	應收帳款	應收票據
未逾期	\$ 446,917	\$ 10,367	\$ 459,449	\$ 11,169	\$ 479,120	\$ 10,177
30天內	34,008	20	57,005	315	48,594	-
31-90天	6,478	-	7,391	-	33,130	-
91-180天	700	-	4,294	-	1,765	-
181天以上	440	-	6,026	-	4,571	-
	<u>\$ 488,543</u>	<u>\$ 10,387</u>	<u>\$ 534,165</u>	<u>\$ 11,484</u>	<u>\$ 567,180</u>	<u>\$ 10,177</u>

以上係以逾期天數為基準進行之帳齡分析。

2. 民國 109 年 9 月 30 日、108 年 12 月 31 日、108 年 9 月 30 日及 108 年 1 月 1 日，本集團與客戶合約之應收款(含應收票據)餘額分別為 498,930 仟元、545,649 仟元、577,357 仟元及 748,715 仟元。
3. 在不考慮所持有之擔保品或其他信用增強之情況下，最能代表本集團應收票據於民國 109 年 9 月 30 日、108 年 12 月 31 日及 108 年 9 月 30 日信用風險最大之暴險金額分別為 10,387 仟元、11,471 仟元及 10,176 仟元；最能代表本集團應收帳款於民國 109 年 9 月 30 日、108 年 12 月 31 日及 108 年 9 月 30 日信用風險最大之暴險金額分別為 465,322 仟元、511,680 仟元及 542,703 仟元。
4. 民國 109 年 9 月 30 日、108 年 12 月 31 日及 108 年 9 月 30 日之應收帳款中計 4,032 仟元、84,882 仟元及 107,598 仟元係屬變動對價之性質，係以前年度銷售產生：
 - (1) 電動巴士車體、電池及充電機及充電站之銷售，截至民國 109 年 9 月 30 日尚有尾款 9,408 仟元，其中 3,840 仟元(含稅 4,032 仟元)係屬變動對價之銷售，依合約規定，前述變動對價以能全數獲取交通部相關單位補助款最高上限為標準，未能達成部分需由本集團自行吸收，並由貨款中扣除。經本集團評估該變動對價高度很有可能不會發生重大迴轉，惟須待客戶取得政府補助款後始支付。
 - (2) 前述屬變動對價部分，截至民國 109 年 9 月 30 日前述客戶尚未取得補助款之要項僅尚待本集團提供附加價值率達 50%之證明文件，依據本集團以往年度之送審經驗及記錄，取得該附加價值率達 50%之證明文件具高度可能性。
 - (3) 前述附加價值率達 50%之證明文件取得後，客戶向交通部申請補助款及交通部之核發至客戶支付本集團第(1)點所述尾款，預計 109 年 12 月底前完成。
 - (4) 民國 108 年及 107 年度南台灣及欣欣客運電動巴士一案屬變動對價之銷售分別為 80,850 仟元及 105,840 仟元(含稅)，相關款項分別於民國 109 年 7 月 15 日及民國 108 年 11 月 27 日全數收訖。
5. 相關信用風險資訊請詳附註十二、(二)。

(五) 存貨

	109年9月30日		
	成本	備抵跌價損失	帳面金額
原料	\$ 607,781	(\$ 146,562)	\$ 461,219
在製品	268,975	(52,976)	215,999
製成品	637,202	(126,882)	510,320
商品	123,000	(21,939)	101,061
合計	<u>\$ 1,636,958</u>	<u>(\$ 348,359)</u>	<u>\$ 1,288,599</u>

	108年12月31日		
	成本	備抵跌價損失	帳面金額
原料	\$ 634,201	(\$ 141,799)	\$ 492,402
在製品	233,200	(41,984)	191,216
製成品	692,781	(111,714)	581,067
商品	152,154	(20,508)	131,646
合計	<u>\$ 1,712,336</u>	<u>(\$ 316,005)</u>	<u>\$ 1,396,331</u>

	108年9月30日		
	成本	備抵跌價損失	帳面金額
原料	\$ 620,597	(\$ 145,275)	\$ 475,322
在製品	268,810	(33,475)	235,335
製成品	703,547	(127,997)	575,550
商品	177,256	(19,648)	157,608
合計	<u>\$ 1,770,210</u>	<u>(\$ 326,395)</u>	<u>\$ 1,443,815</u>

本集團當期認列為費損之存貨成本：

	109年7月1日至9月30日	108年7月1日至9月30日
已出售存貨成本	\$ 410,760	\$ 438,801
未分攤固定製造費用	14,058	7,032
跌價及呆滯損失	11,895	14,865
報廢損失	23,822	537
其他	572	(76)
	<u>\$ 461,107</u>	<u>\$ 461,159</u>
	109年1月1日至9月30日	108年1月1日至9月30日
已出售存貨成本	\$ 1,115,771	\$ 1,370,433
未分攤固定製造費用	45,971	21,051
跌價及呆滯損失	58,639	33,490
報廢損失	24,885	4,569
其他	755	(703)
	<u>\$ 1,246,021</u>	<u>\$ 1,428,840</u>

(六) 透過其他綜合損益按公允價值衡量之金融資產-非流動

項目	109年9月30日	108年12月31日	108年9月30日
非流動項目：			
權益工具			
興櫃公司股票	\$ 22,583	\$ 22,583	\$ 22,583
未公開發行公司股票	145,162	145,162	161,494
評價調整	(25,809)	(18,501)	(11,859)
合計	<u>\$ 141,936</u>	<u>\$ 149,244</u>	<u>\$ 172,218</u>

1. 本集團選擇將屬策略性投資或為穩定收取股利之權益投資分類為透過其他綜合損益按公允價值衡量之金融資產，該等投資於民國 109 年 9 月 30 日、108 年 12 月 31 日及 108 年 9 月 30 日之公允價值分別為 141,936 仟元、149,244 仟元及 172,218 仟元。
2. 亞太優勢微系統股份有限公司(簡稱亞太優勢)於民國 108 年 9 月 27 日經臨時股東會通過減資彌補虧損 67%，減資基準日為民國 108 年 12 月 31 日，本公司對其投資金額減少 16,332 仟元，另於民國 109 年 1 月 1 日辦理現金增資，本公司未參與使其持股比例由 3.12% 下降為 1.79%，亞太優勢已於民國 109 年 1 月 13 日完成變更登記。
3. 透過其他綜合損益按公允價值衡量之金融資產認列於綜合損益之明細如下：

	109年7月1日至9月30日	108年7月1日至9月30日
<u>透過其他綜合損益按</u>		
<u>公允價值衡量之權益工具</u>		
認列於其他綜合(損)益之公允價值變動	<u>\$ 1,016</u>	<u>\$ 9,421</u>
認列於損益之股利收入於本期末仍持有者	<u>\$ 1,225</u>	<u>\$ -</u>
	<u>109年1月1日至9月30日</u>	<u>108年1月1日至9月30日</u>
<u>透過其他綜合損益按</u>		
<u>公允價值衡量之權益工具</u>		
認列於其他綜合(損)益之公允價值變動	<u>(\$ 7,308)</u>	<u>\$ 5,958</u>
認列於損益之股利收入於本期末仍持有者	<u>\$ 3,925</u>	<u>\$ -</u>

4. 在不考慮所持有之擔保品或其他信用增強之情況下，最能代表本集團持有透過其他綜合損益按公允價值衡量之金融資產，於民國 109 年 9 月 30 日、108 年 12 月 31 日及 108 年 9 月 30 日信用風險最大之暴險金額分別為 141,936 仟元、149,244 仟元及 172,218 仟元。
5. 相關信用風險資訊請詳附註十二、(二)。

(七) 採用權益法之投資

1. 明細如下：

	<u>109年9月30日</u>	<u>108年12月31日</u>	<u>108年9月30日</u>
不重大關聯企業			
協創系統股份有限公司	<u>\$ 1,225</u>	<u>\$ 2,444</u>	<u>\$ 2,964</u>

2. 本集團個別不重大關聯企業之帳面金額如下：

	<u>109年9月30日</u>	<u>108年12月31日</u>	<u>108年9月30日</u>
協創系統股份有限公司	<u>\$ 1,225</u>	<u>\$ 2,444</u>	<u>\$ 2,964</u>

協創系統股份有限公司之員工於民國 108 年 7 月 1 日行使認購權，致本公司持股比例由 19.76% 下降為 19.61%，因未按持股比認列之影響而增加資本公積之金額為 40 仟元，而本公司對協創系統股份有限公司佔有一席次董事，仍具有重大影響。

3. 本集團個別關聯企業之經營結果之份額彙總如下：

	<u>109年7月1日至9月30日</u>	<u>108年7月1日至9月30日</u>
協創系統股份有限公司	<u>(\$ 463)</u>	<u>(\$ 538)</u>
	<u>109年1月1日至9月30日</u>	<u>108年1月1日至9月30日</u>
協創系統股份有限公司	<u>(\$ 1,219)</u>	<u>(\$ 1,213)</u>

協創系統股份有限公司所認列之關聯企業損益之份額，係依據各該被投資公司同期間之自行編製未經會計師核閱之財務報表而得。

(八) 不動產、廠房及設備

109 年 1 月 1 日 至 9 月 30 日						
原始成本	期初餘額	本期增加	本期減少	本期移轉	淨兌換差額	期末餘額
土地	\$ 313,397	\$ -	\$ -	\$ -	(\$ 1,553)	\$ 311,844
房屋及建築	611,028	1,370	-	310	(1,823)	610,885
機器設備	581,764	11,518	(13,944)	471	(1,673)	578,136
模具設備	310,890	5,161	(127)	-	(249)	315,675
運輸設備	40,155	952	(3,597)	-	(257)	37,253
其他設備	220,874	2,882	(3,429)	2,035	(2,531)	219,831
未完工程	240,200	351,859	(5)	(2,345)	(31)	589,678
合計	<u>\$ 2,318,308</u>	<u>\$ 373,742</u>	<u>(\$ 21,102)</u>	<u>\$ 471</u>	<u>(\$ 8,117)</u>	<u>\$ 2,663,302</u>
累計折舊	期初餘額	本期增加	本期減少	本期移轉	淨兌換差額	期末餘額
房屋及建築	(\$ 289,912)	(\$ 16,496)	\$ -	\$ -	\$ 1,245	(\$ 305,163)
機器設備	(403,800)	(30,905)	12,426	-	1,277	(421,002)
模具設備	(258,541)	(11,183)	-	-	144	(269,580)
運輸設備	(26,232)	(2,232)	3,480	-	175	(24,809)
其他設備	(163,916)	(10,927)	3,142	-	1,778	(169,923)
合計	<u>(\$ 1,142,401)</u>	<u>(\$ 71,743)</u>	<u>\$ 19,048</u>	<u>\$ -</u>	<u>\$ 4,619</u>	<u>(\$ 1,190,477)</u>
帳面價值	<u>\$ 1,175,907</u>					<u>\$ 1,472,825</u>

108 年 1 月 1 日 至 9 月 30 日						
原 始 成 本	期初餘額	本期增加	本期減少	本期移轉	淨兌換差額	期末餘額
土 地	\$ 313,035	\$ -	\$ -	\$ -	(\$ 513)	\$ 312,522
房 屋 及 建 築	611,190	746	-	-	(5,209)	606,727
機 器 設 備	579,547	23,767	(14,026)	-	(3,308)	585,980
模 具 設 備	315,927	7,717	(17,539)	-	(505)	305,600
運 輸 設 備	41,282	1,593	(2,166)	-	(369)	40,340
其 他 設 備	210,605	12,050	(2,414)	4,428	(2,951)	221,718
未 完 工 程	1,530	13,444	-	(1,101)	(56)	13,817
合 計	<u>\$ 2,073,116</u>	<u>\$ 59,317</u>	<u>(\$ 36,145)</u>	<u>\$ 3,327</u>	<u>(\$ 12,911)</u>	<u>\$ 2,086,704</u>
累 計 折 舊	期初餘額	本期增加	本期減少	本期移轉	淨兌換差額	期末餘額
房 屋 及 建 築	(\$ 274,923)	(\$ 15,121)	\$ -	\$ -	\$ 3,806	(\$ 286,238)
機 器 設 備	(386,250)	(30,710)	11,260	-	2,341	(403,359)
模 具 設 備	(258,475)	(12,707)	17,535	-	212	(253,435)
運 輸 設 備	(26,532)	(2,524)	2,133	-	328	(26,595)
其 他 設 備	(159,548)	(9,272)	2,175	-	2,457	(164,188)
合 計	<u>(\$ 1,105,728)</u>	<u>(\$ 70,334)</u>	<u>\$ 33,103</u>	<u>\$ -</u>	<u>\$ 9,144</u>	<u>(\$ 1,133,815)</u>
帳 面 價 值	<u>\$ 967,388</u>					<u>\$ 952,889</u>

1. 本集團房屋及建築之重大組成部分包括建物及水電消防空調，分別按50年及20年提列折舊。
2. 以不動產、廠房及設備提供擔保之資訊，請詳附註八之說明。
3. 民國108年1月1日至9月30日之本期移轉係由存貨電動車轉列展示試乘車設備。

(九)租賃交易－承租人

1. 本集團租賃之標的資產包括土地、建物、公務車，租賃合約之期間通常介於 1 到 50 年。租賃合約是採個別協商並包含各種不同的條款及條件，除租賃之資產不得用作借貸擔保外，未有加諸其他之限制。

2. 使用權資產之帳面價值與認列之折舊費用資訊如下：

	<u>109年9月30日</u>	<u>108年12月31日</u>	<u>108年9月30日</u>
	<u>帳面金額</u>	<u>帳面金額</u>	<u>帳面金額</u>
土地	\$ 137,171	\$ 143,906	\$ 144,830
房屋	310,040	343,722	365,162
運輸設備	1,555	2,336	1,217
生財器具	425	526	559
	<u>\$ 449,191</u>	<u>\$ 490,490</u>	<u>\$ 511,768</u>

	<u>109年7月1日至9月30日</u>	<u>108年7月1日至9月30日</u>
	<u>折舊費用</u>	<u>折舊費用</u>
土地	\$ 1,668	\$ 1,668
房屋	8,653	8,941
運輸設備	216	267
生財器具	34	34
	<u>\$ 10,571</u>	<u>\$ 10,910</u>

	<u>109年1月1日至9月30日</u>	<u>108年1月1日至9月30日</u>
	<u>折舊費用</u>	<u>折舊費用</u>
土地	\$ 5,110	\$ 5,220
房屋	26,266	26,721
運輸設備	688	895
生財器具	101	101
	<u>\$ 32,165</u>	<u>\$ 32,937</u>

3. 本集團於民國 109 年及 108 年 1 月 1 日至 9 月 30 日使用權資產之增添分別為 163 仟元及 2,128 仟元。

4. 與租賃合約有關之損益項目資訊如下：

	<u>109年7月1日至9月30日</u>	<u>108年7月1日至9月30日</u>
<u>影響當期損益之項目</u>		
租賃負債之利息費用	<u>\$ 2,778</u>	<u>\$ 3,009</u>
屬短期租賃合約之費用	<u>\$ 1,113</u>	<u>\$ 2,248</u>
租賃修改損益	<u>\$ 1</u>	<u>\$ -</u>

	109年1月1日至9月30日	108年1月1日至9月30日
<u>影響當期損益之項目</u>		
租賃負債之利息費用	\$ 8,264	\$ 9,036
屬短期租賃合約之費用	\$ 3,578	\$ 4,407
租賃修改損益	\$ 205	\$ -

5. 本集團於民國 109 年及 108 年 7 月 1 日至 9 月 30 日暨 109 年及 108 年 1 月 1 日至 9 月 30 日租賃現金流出總額分別為 12,010 仟元、13,372 仟元、36,716 仟元及 37,644 仟元。

6. 租賃負債-流動與租賃負債-非流動之餘額資訊如下：

	109年9月30日	108年12月31日	108年9月30日
	帳面金額	帳面金額	帳面金額
租賃負債-流動	\$ 34,450	\$ 33,292	\$ 32,770
租賃負債-非流動	\$ 407,320	\$ 442,884	\$ 461,903

7. 租賃延長之選擇權

(1) 本集團於決定租賃期間時，係將所有行使延長選擇權會產生經濟誘因的事實和情況納入考量。當發生對行使延長選擇權之評估的重大事件發生時，則租賃期間將重新估計。

(2) 基於行使延長選擇權之評估，使民國 109 年 9 月 30 日、108 年 12 月 31 日及 108 年 9 月 30 日之使用權資產及租賃負債分別增加 2,286 仟元、2,344 仟元及 0 仟元。

8. 本集團採用「新型冠狀病毒肺炎相關之租金減讓」之實務權宜，於民國 109 年 1 月 1 日至 9 月 30 日認列租金減讓所產生之租賃給付變動之損益 205 仟元認列為其他收益。

(十) 無形資產

	109 年 1 月 1 日 至 9 月 30 日					
原始成本	期初餘額	本期增加	本期減少	本期移轉	淨兌換差額	期末餘額
專 利 權	\$ 171,333	\$ -	(\$ 2,498)	\$ -	(\$ 26)	\$ 168,809
電 腦 軟 體	81,078	11,020	(2,578)	(471)	(349)	88,700
商 譽	197,091	-	-	-	-	197,091
其他無形資產	88	-	-	-	-	88
合 計	\$ 449,590	\$ 11,020	(\$ 5,076)	(\$ 471)	(\$ 375)	\$ 454,688
累計攤銷	期初餘額	本期增加	本期減少	本期移轉	淨兌換差額	期末餘額
專 利 權	(\$ 55,917)	(\$ 15,809)	\$ 2,498	\$ -	\$ 27	(\$ 69,201)
電 腦 軟 體	(59,916)	(9,768)	2,578	-	255	(66,851)
其他無形資產	(7)	(13)	-	-	-	(20)
合 計	(\$ 115,840)	(\$ 25,590)	\$ 5,076	\$ -	\$ 282	(\$ 136,072)
帳 面 價 值	\$ 333,750					\$ 318,616

108年1月1日至9月30日					
原始成本	期初餘額	本期增加	本期減少	淨兌換差額	期末餘額
專利權	\$ 163,307	\$ -	\$ -	(\$ 72)	\$ 163,235
電腦軟體	71,841	7,093	-	(195)	78,739
商譽	197,091	-	-	-	197,091
合計	\$ 432,239	\$ 7,093	\$ -	(\$ 267)	\$ 439,065

累計攤銷	期初餘額	本期增加	本期減少	淨兌換差額	期末餘額
專利權	(\$ 36,310)	(\$ 14,771)	\$ -	\$ 72	(\$ 51,009)
電腦軟體	(47,970)	(9,574)	-	124	(57,420)
合計	(\$ 84,280)	(\$ 24,345)	\$ -	\$ 196	(\$ 108,429)
帳面價值	\$ 347,959				\$ 330,636

1. 無形資產攤銷明細如下：

	109年7月1日至9月30日	108年7月1日至9月30日
營業成本	\$ 4,975	\$ 4,902
推銷費用	411	322
管理費用	1,594	2,182
研究發展費用	2,297	873
	\$ 9,277	\$ 8,279

	109年1月1日至9月30日	108年1月1日至9月30日
營業成本	\$ 14,926	\$ 14,716
推銷費用	1,276	987
管理費用	4,642	6,149
研究發展費用	4,746	2,493
	\$ 25,590	\$ 24,345

2. 截至民國 109 年 9 月 30 日止，本集團因併購華德動能產生商譽為 197,091 仟元，主要係預期被併購公司在營業收入成長及潛在客戶關係帶來之效益，依國際會計準則第三十六號規定，企業合併取得之商譽，至少每年應進行減損測試。

本集團依據使用價值計算之可收回金額超過帳面金額，故商譽並未發生減損，用於計算使用價值之主要假設如下：

所使用之現金流量推估係依據管理階層核定之五年期財務預算，因公司致力開發電動低地盤大型客車訂單，預期民國 109 年度至民國 113 年度因逐年新產品推出及技術提升，致銷售額均較前一年度成長。

管理階層依據以前的績效及其對市場發展之預期決定預算毛利率。

(十一)其他非流動資產

	109年9月30日	108年12月31日	108年9月30日
預付設備款	\$ 48,661	\$ 21,479	\$ 24,091
存出保證金	9,252	13,935	14,485
預付投資款	-	-	4,863
其他	9,169	9,169	-
合計	<u>\$ 67,082</u>	<u>\$ 44,583</u>	<u>\$ 43,439</u>

(十二)短期借款

借款性質	109年9月30日	利率區間	擔保品
銀行信用借款	\$ 987,759	0.85%~2.12%	無
銀行擔保借款	43,000	1.00%	土地、房屋及建築
	<u>\$ 1,030,759</u>		
借款性質	108年12月31日	利率區間	擔保品
銀行信用借款	\$ 979,485	1.00%~2.91%	無
銀行擔保借款	101,000	1.05%~2.50%	土地、房屋及建築、活期存款
	<u>\$ 1,080,485</u>		
借款性質	108年9月30日	利率區間	擔保品
銀行信用借款	\$ 902,505	1.02%~3.32%	無
銀行擔保借款	43,000	1.05%	土地、房屋及建築
銀行承兌匯票	23,332	-	無
	<u>\$ 968,837</u>		

(十三)應付短期票券

借款性質	109年9月30日	利率區間	保證機構
短期票券	<u>\$ 240,000</u>	0.958%	保證機構為大中票券金融股份有限公司、中華票券金融股份有限公司及兆豐票券金融股份有限公司
借款性質	108年12月31日	利率區間	保證機構
短期票券	<u>\$ 240,000</u>	1.038%	保證機構為大中票券金融股份有限公司、中華票券金融股份有限公司及兆豐票券金融股份有限公司
借款性質	108年9月30日	利率區間	保證機構
短期票券	<u>\$ 320,000</u>	1.038%	保證機構為大中票券金融股份有限公司、兆豐票券金融股份有限公司及國際票券金融股份有限公司

(十四) 其他應付款

	109年9月30日	108年12月31日	108年9月30日
應付薪資	\$ 52,762	\$ 57,837	\$ 54,513
應付獎金	15,967	34,280	30,734
應付員工酬勞及董監酬勞	3,200	12,728	10,636
應付設備款	2,373	236,975	9,507
其他	42,432	58,151	70,437
合計	<u>\$ 116,734</u>	<u>\$ 399,971</u>	<u>\$ 175,827</u>

(十五) 負債準備

負債準備(主要係電動巴士之保固準備)係依歷史保固經驗為基礎，並考量未來原料替換、製程變動或其他影響產品品質等因素調整計算，而負有現時法定或推定義務，很有可能需要流出具經濟效益之資源以清償該義務，且該義務之金額能可靠估計時認列。其維修之項目主係車體及電池，本集團所提供之保固多數為期3至6年，最長含保修至12年，本集團計算保固準備皆係以新品進貨成本作為計算基礎。負債準備之衡量係資產負債表日清償該義務所需支出之最佳估計現值衡量，未來營運損失不得認列負債準備。

109年9月30日

	期初餘額	本期新增之負債準備	本期使用之負債準備	期末餘額
保固	<u>\$ 6,727</u>	<u>\$ 823</u>	<u>(\$ 1,480)</u>	<u>\$ 6,070</u>

108年12月31日

	期初餘額	本期新增之負債準備	本期使用之負債準備	期末餘額
保固	<u>\$ 3,982</u>	<u>\$ 8,726</u>	<u>(\$ 5,981)</u>	<u>\$ 6,727</u>

108年9月30日

	期初餘額	本期新增之負債準備	本期使用之負債準備	期末餘額
保固	<u>\$ 3,982</u>	<u>\$ 5,801</u>	<u>(\$ 3,538)</u>	<u>\$ 6,245</u>

本集團預計該負債準備將於未來一年使用 1,451 仟元。

(十六) 長期借款

借款性質	借款期間及還款方式	利率區間	擔保品	109年9月30日
信用借款	自108年12月16日至111年12月16日，並按月付息，可隨時償還本金。	1.00%	無	\$ 369,000
信用借款	自108年9月27日至115年9月15日，並按月付息，首次動用起滿36月之次月按月償還本金。	0.095%	無	6,528
信用借款	自108年11月29日至118年11月15日，並按月付息，可隨時償還本金。	0.70%	無	480,290
信用借款	自109年6月3日至111年6月3日，並按月付息，到期償還本金。	0.89%	無	80,000
信用借款	自109年8月14日至112年9月21日，並按月付息，自111年8月起按月攤還本金。	1.30%	無	60,000
信用借款	自109年9月4日至114年9月4日，並按月付息，自110年10月起按月攤還本金。	1.50%	無	5,630
小計				1,001,448
減：政府補助折價				(13,505)
				<u>\$ 987,943</u>
借款性質	借款期間及還款方式	利率區間	擔保品	108年12月31日
信用借款	自108年12月16日至111年12月16日，並按月付息，可隨時償還本金。	1.18%	無	\$ 369,000
信用借款	自108年9月27日至115年9月15日，並按月付息，首次動用起滿36月之次月按月償還本金。	0.095%	無	1,587
信用借款	自108年11月29日至118年11月15日，並按月付息，可隨時償還本金。	0.70%	無	1,150
信用借款	自108年11月4日至115年9月15日，並按月付息，首次動用起滿36月之次月按月償還本金。	0.095%	無	548
				<u>\$ 372,285</u>

借款性質	借款期間及還款方式	利率區間	擔保品	108年9月30日
信用借款	自105年12月16日至108年12月16日，並按月付息，可隨時償還本金。	1.18%	無	\$ 369,000
信用借款	自108年9月27日至115年9月27日，並按月付息，首次動用起滿36月之次月按月償還本金。	0.095%		1,587
小計				370,587
減：一年內或一營業週期內到期之長期借款(表列其他流動負債)				(369,000)
				\$ 1,587

1. 本公司於民國 108 年 5 月 24 日與玉山銀行簽訂總額度 525,000 仟元之授信合約書，截至民國 109 年 9 月 30 日已動用之長期借款餘額為 6,528 仟元。
2. 本公司於民國 108 年 10 月 7 日與彰化銀行簽訂總額度 1,656,000 仟元之授信合約書，截至民國 109 年 9 月 30 日已動用之長期借款餘額為 849,290 仟元。
3. 本集團於民國 109 年 6 月 2 日與彰化銀行簽訂總額度 60,000 仟元之授信合約書，截至民國 109 年 9 月 30 日已動用之長期借款餘額為 60,000 仟元。
4. 本公司於民國 109 年 6 月 3 日與國泰世華銀行簽訂總額度 100,000 仟元之授信合約書，截至民國 109 年 9 月 30 日已動用之長期借款餘額為 80,000 仟元。
5. 本集團於民國 109 年 8 月 10 日與彰化銀行簽訂總額度 30,000 仟元之授信合約書，截至民國 109 年 9 月 30 日已動用之長期借款餘額為 5,630 仟元。

(十七) 政府補助

1. 截至 109 年 9 月 30 日止，本公司分別向玉山銀行及彰化商業銀行取得「歡迎台商回台投資行動方案」之政府優惠利率貸款，金額分別為 6,528 仟元及 480,290 仟元，用於資本支出及營運周轉，該借款分別於 115 年 9 月及 118 年 11 月到期償還。以借款當時之市場利率估計借款公允價值分別為 6,126 仟元及 466,228 仟元，取得金額與借款公允價值間之差額分別為 402 仟元及 14,062 仟元係視為政府低利借款補助，並認列為遞延收入(表列「長期遞延收入」)。該遞延收入於資產之估計耐用年限以直線法轉列其他收入。
2. REGITAR U.S.A INC. 及 DUROFIX, INC. 於民國 109 年第三季向 U.S. SMALL BUSINESS ADMINISTRATION 取得「Paycheck Protection Program」之政府紓困金，金額分別為 10,677 仟元及 3,254 仟元，用於薪資支出及其他固定支出等，認列為遞延收入(表列「其他流動負債」)。該遞延收入待達成豁免還款資格轉列其他收入。

3. 華德動能因適用經濟部「對受 COVID-19(武漢肺炎)影響發生營運困難事業資金紓困振興貸款及利息補貼作業要點」，於民國 109 年第三季針對政府補貼之營運資金認列政府補助收入 6,512 仟元，表列其他收入。

(十八) 退休金

1. (1) 本公司依據「勞動基準法」之規定，訂有確定福利之退休辦法，適用於民國 94 年 7 月 1 日實施「勞工退休金條例」前所有正式員工之服務年資，以及於實施「勞工退休金條例」後選擇繼續適用勞動基準法員工之後續服務年資。員工符合退休條件者，退休金之支付係根據服務年資及退休前 6 個月之平均薪資計算，15 年以內(含)的服務年資每滿一年給予兩個基數，超過 15 年之服務年資每滿一年給予一個基數，惟累積最高以 45 個基數為限。本公司按月就薪資總額 4% 提撥退休基金，以勞工退休準備金監督委員會之名義專戶儲存於台灣銀行。另本公司於每年年度終了前，估算前項勞工退休準備金專戶餘額，若該餘額不足給付次一年度內預估符合退休條件之勞工依前述計算之退休金數額，本公司將於次年度三月底前一次提撥其差額。
- (2) 民國 109 年及 108 年 7 月 1 日至 9 月 30 日暨 109 年及 108 年 1 月 1 日至 9 月 30 日，本集團依上述退休金辦法認列之退休金成本皆為 623 仟元及 1,867 仟元。
- (3) 本公司另提列委任經理人退休金準備，民國 109 年及 108 年 7 月 1 日至 9 月 30 日暨 109 年及 108 年 1 月 1 日至 9 月 30 日認列退休金成本分別為 63 仟元、111 仟元、189 仟元及 333 仟元(列入淨確定福利負債項下)。
- (4) 本公司於民國 109 年度預計支付予退休計畫之提撥金為 3,048 仟元。
2. (1) 自民國 94 年 7 月 1 日起，本集團依據「勞工退休金條例」，訂有確定提撥之退休辦法，適用於本國籍之員工。本公司就員工選擇適用「勞工退休金條例」所定之勞工退休金制度部分，每月按薪資之 6% 提繳勞工退休金至勞保局員工個人帳戶，員工退休金之支付依員工個人之退休金專戶及累積收益之金額採月退休金或一次退休金方式領取。
- (2) 民國 109 年及 108 年 7 月 1 日至 9 月 30 日暨 109 年及 108 年 1 月 1 日至 9 月 30 日，本公司依上開退休金辦法認列之退休金成本分別為 798 仟元、2,771 仟元、8,279 仟元及 8,311 仟元。
3. 車王寧波按「中華人民共和國社會保險費征繳暫行條例」相關退休養老金規定，本地員工及外來務工每月依余姚市人民政府公告之基本養老保險繳費基數之 14% 計提員工養老保險金。所有在職和退休僱員之退休金由國家統籌安排，公司除按月提列外，無其餘義務。民國 109 年及 108 年 7 月 1 日至 9 月 30 日暨 109 年及 108 年 1 月 1 日至 9 月 30 日，車王寧波依上開退休金辦法認列之退休金成本分別為 0 仟元、1,892 仟元、557 仟元及 5,611 仟元。

4. REGITAR U.S.A INC., 申請設立 401K 之福利計畫，計畫係由員工自願提撥薪資總額之 1%~6% 至其退休金帳戶，雇主相對提撥 1%~3.5% 之退休金成本。民國 109 年及 108 年 7 月 1 日至 9 月 30 日暨 109 年及 108 年 1 月 1 日至 9 月 30 日，REGITAR U.S.A INC., 依上開退休金辦法認列之退休金成本分別為 297 仟元、235 仟元、861 仟元及 878 仟元。
5. 本公司之其餘子公司採確定提撥之退休金辦法者，依當地法令規定於民國 109 年及 108 年 7 月 1 日至 9 月 30 日暨 109 年及 108 年 1 月 1 日至 9 月 30 日認列之退休金成本分別 3,419 仟元、1,202 仟元、4,200 仟元及 3,355 仟元。

(十九)股本

民國 109 年 9 月 30 日本公司資本總額定為 1,850,000 仟元，分為 185,000 仟股(員工認股權憑證計 5,000 仟股)，每股新台幣 10 元，實收資本額為 985,475 仟元，分為 98,547 仟股，本公司已發行股份之股款均已收訖。

本公司普通股期初與期末流通在外股數調節如下(單位:仟股):

	<u>109年1月1日至9月30日</u>	<u>108年1月1日至9月30日</u>
期初股數(即期末股數)	<u>98,547</u>	<u>98,547</u>

(二十)資本公積

依公司法規定，超過票面金額發行股票所得之溢額及受領贈與之所得之資本公積，除得用於彌補虧損外，於公司無累積虧損時，按股東原有股份之比例發給新股或現金。另依證券交易法之相關規定，以上開資本公積撥充資本時，每年以其合計數不超過實收資本額百分之十為限。公司非於盈餘公積填補資本虧損仍有不足時，不得以資本公積補充之。

(二十一)保留盈餘

1. 依本公司章程規定，本公司每年決算後所得純益，除依法扣繳所得稅外，應先彌補以往年度虧損，次提存百分之十為法定盈餘公積，並依法提撥特別盈餘公積，其餘數加計上年度未分配盈餘為累積可分配盈餘，由董事會擬具盈餘分派議案，提請股東會決議分派之。
2. 本公司股利政策如下：因本公司所處環境多變，企業生命週期正值穩定成長階段，為考量健全公司財務結構、營運盈餘之狀況及未來擴展營運規模之需要，擬採剩餘股利政策。董事會擬具之盈餘分派議案，提請股東會決議後辦理，股利得以現金股利或股票股利之方式為之，其中現金股利之分派以不低於股東紅利百分之十為原則。
3. 法定盈餘公積除彌補公司虧損及按股東原有股份之比例發給新股或現金外，不得使用之，惟發給新股或現金者，以該項公積超過實收資本額百分之二十五之部分為限。
4. (1) 本公司分派盈餘時，依法令規定須就當年度資產負債表日之其他權益項目借方餘額提列特別盈餘公積始得分派，嗣後其他權益項目借方餘額迴轉時，迴轉金額得列入可供分派盈餘中。

(2)首次採用 IFRSs 時，民國 101 年 4 月 6 日金管證發字第 1010012865 號函提列之特別盈餘公積 5,153 仟元，本公司於嗣後使用、處分或重分類相關資產時，就原提列特別盈餘公積之比例予以迴轉。

5. 本公司於民國 109 年 6 月 24 日及 108 年 6 月 12 日經股東會決議，通過民國 108 年度及 107 年度盈餘分配如下：

	108年度		107年度	
	金額	每股股利(金額)	金額	每股股利(金額)
特別盈餘公積	\$ 54,553		\$133,834	
法定盈餘公積	13,494		26,744	
現金股利	49,274	\$ 0.5	78,838	\$ 0.8
	<u>\$ 117,321</u>		<u>\$ 239,416</u>	

民國 108 年度及民國 107 年度之盈餘分配，依民國 101 年 4 月金管證發字第 1010012865 號函規定，就已提列之特別盈餘公積與其他權益減項淨額之差額補提列特別盈餘公積，故分別予以提列特別盈餘公積 54,553 仟元及 133,834 仟元。

(二十二)其他權益項目

	透過其他綜合損益 按公允價值衡量之權 益工具投資未實現評 價(損)益			外幣換算	合計
	價(損)益				
109年1月1日	(\$ 155,007)	(\$ 123,586)	(\$ 278,593)		
評價調整	(7,308)	-	(7,308)		
評價調整之稅額	603	-	603		
外幣換算差異數：					
- 集團	-	(43,587)	(43,587)		
- 集團之稅額	-	8,717	8,717		
109年9月30日	<u>(\$ 161,712)</u>	<u>(\$ 158,456)</u>	<u>(\$ 320,168)</u>		

	透過其他綜合損益 按公允價值衡量之權 益工具投資未實現評 價(損)益			外幣換算	合計
	價(損)益				
108年1月1日	(\$ 142,865)	(\$ 81,175)	(\$ 224,040)		
評價調整	5,958	-	5,958		
評價調整之稅額	(614)	-	(614)		
外幣換算差異數：					
- 集團	-	(25,975)	(25,975)		
- 集團之稅額	-	5,195	5,195		
108年9月30日	<u>(\$ 137,521)</u>	<u>(\$ 101,955)</u>	<u>(\$ 239,476)</u>		

(二十三) 營業收入

	109年7月1日至9月30日	108年7月1日至9月30日
客戶合約之收入	\$ 691,646	\$ 684,707
	109年1月1日至9月30日	108年1月1日至9月30日
客戶合約之收入	\$ 1,792,624	\$ 2,138,785

1. 客戶合約收入之細分

本集團之收入源於提供某一時點移轉之商品，收入可細分為下列主要產品線及地理區域：

109年7月1日至9月30日					
汽車電子					合計
109年7月1日至9月30日	美洲地區	歐洲地區	亞洲地區	其他地區	
外部客戶合約收入	\$ 240,018	\$ 131,432	\$ 216,105	\$ 10,980	\$ 598,535
內部部門交易之收入	(45,900)	(39,678)	(89,124)	-	(174,702)
合約收入	\$ 194,118	\$ 91,754	\$ 126,981	\$ 10,980	\$ 423,833

109年7月1日至9月30日					
電動工具					合計
109年7月1日至9月30日	美洲地區	歐洲地區	亞洲地區	其他地區	
外部客戶合約收入	\$ 245,798	\$ 16,985	\$ 104,366	\$ -	\$ 367,149
內部部門交易之收入	(19,890)	(1,022)	(78,930)	-	(99,842)
合約收入	\$ 225,908	\$ 15,963	\$ 25,436	\$ -	\$ 267,307

109年7月1日至9月30日					
電動巴士					合計
109年7月1日至9月30日	美洲地區	歐洲地區	亞洲地區	其他地區	
外部客戶合約收入	\$ -	\$ -	\$ 506	\$ -	\$ 506
內部部門交易之收入	-	-	-	-	-
合約收入	\$ -	\$ -	\$ 506	\$ -	\$ 506

108年7月1日至9月30日					
汽車電子					合計
108年7月1日至9月30日	美洲地區	歐洲地區	亞洲地區	其他地區	
外部客戶合約收入	\$ 191,743	\$ 181,941	\$ 200,535	\$ 9,482	\$ 583,701
內部部門交易之收入	(40,702)	(78,676)	(80,956)	-	(200,334)
合約收入	\$ 151,041	\$ 103,265	\$ 119,579	\$ 9,482	\$ 383,367

108年7月1日至9月30日					
電動工具					合計
108年7月1日至9月30日	美洲地區	歐洲地區	亞洲地區	其他地區	
外部客戶合約收入	\$ 232,409	\$ 33,241	\$ 93,734	\$ -	\$ 359,384
內部部門交易之收入	(22,834)	(2,196)	(63,174)	-	(88,204)
合約收入	\$ 209,575	\$ 31,045	\$ 30,560	\$ -	\$ 271,180

108年7月1日至9月30日

108年7月1日至9月30日	電動巴士				合計
	美洲地區	歐洲地區	亞洲地區	其他地區	
外部客戶合約收入	\$ -	\$ -	\$ 31,592	\$ -	\$ 31,592
內部部門交易之收入	-	-	(1,432)	-	(1,432)
合約收入	<u>\$ -</u>	<u>\$ -</u>	<u>\$ 30,160</u>	<u>\$ -</u>	<u>\$ 30,160</u>

109年1月1日至9月30日

109年1月1日至9月30日	汽車電子				合計
	美洲地區	歐洲地區	亞洲地區	其他地區	
外部客戶合約收入	\$ 636,066	\$ 376,568	\$ 612,023	\$ 40,752	\$ 1,665,409
內部部門交易之收入	(149,580)	(114,968)	(246,167)	-	(510,715)
合約收入	<u>\$ 486,486</u>	<u>\$ 261,600</u>	<u>\$ 365,856</u>	<u>\$ 40,752</u>	<u>\$ 1,154,694</u>

109年1月1日至9月30日

109年1月1日至9月30日	電動工具				合計
	美洲地區	歐洲地區	亞洲地區	其他地區	
外部客戶合約收入	\$ 565,760	\$ 45,295	\$ 236,611	\$ -	\$ 847,666
內部部門交易之收入	(50,700)	(3,523)	(162,117)	-	(216,340)
合約收入	<u>\$ 515,060</u>	<u>\$ 41,772</u>	<u>\$ 74,494</u>	<u>\$ -</u>	<u>\$ 631,326</u>

109年1月1日至9月30日

109年1月1日至9月30日	電動巴士				合計
	美洲地區	歐洲地區	亞洲地區	其他地區	
外部客戶合約收入	\$ -	\$ -	\$ 6,616	\$ -	\$ 6,616
內部部門交易之收入	-	-	(12)	-	(12)
合約收入	<u>\$ -</u>	<u>\$ -</u>	<u>\$ 6,604</u>	<u>\$ -</u>	<u>\$ 6,604</u>

108年1月1日至9月30日

108年1月1日至9月30日	汽車電子				合計
	美洲地區	歐洲地區	亞洲地區	其他地區	
外部客戶合約收入	\$ 748,582	\$ 550,096	\$ 684,616	\$ 41,461	\$ 2,024,755
內部部門交易之收入	(196,702)	(232,523)	(306,093)	-	(735,318)
合約收入	<u>\$ 551,880</u>	<u>\$ 317,573</u>	<u>\$ 378,523</u>	<u>\$ 41,461</u>	<u>\$ 1,289,437</u>

108年1月1日至9月30日

108年1月1日至9月30日	電動工具				合計
	美洲地區	歐洲地區	亞洲地區	其他地區	
外部客戶合約收入	\$ 631,862	\$ 66,148	\$ 258,546	\$ -	\$ 956,556
內部部門交易之收入	(40,815)	(5,751)	(179,479)	-	(226,045)
合約收入	<u>\$ 591,047</u>	<u>\$ 60,397</u>	<u>\$ 79,067</u>	<u>\$ -</u>	<u>\$ 730,511</u>

108年1月1日至9月30日

108年1月1日至9月30日	電動巴士				合計
	美洲地區	歐洲地區	亞洲地區	其他地區	
外部客戶合約收入	\$ -	\$ -	\$ 152,348	\$ -	\$ 152,348
內部部門交易之收入	-	-	(33,511)	-	(33,511)
合約收入	\$ -	\$ -	\$ 118,837	\$ -	\$ 118,837

2. 合約負債

(1) 本集團認列客戶合約收入相關之合約負債如下：

	109年9月30日	108年12月31日	108年9月30日	108年1月1日
合約負債：				
合約負債-預收貨款	\$ 2,981	\$ 7,005	\$ 7,691	\$ 18,515

(2) 期初合約負債本期認列收入：

	109年7月1日至9月30日	108年7月1日至9月30日
合約負債期初餘額		
本期認列收入	\$ -	\$ 4,033
合約負債期初餘額		
本期認列收入	\$ 5,742	\$ 13,240

(二十四) 利息收入

	109年7月1日至9月30日	108年7月1日至9月30日
銀行存款利息	\$ 2,875	\$ 4,657
其他利息收入	1,176	922
	\$ 4,051	\$ 5,579
銀行存款利息	\$ 10,644	\$ 13,181
其他利息收入	3,999	1,631
	\$ 14,643	\$ 14,812

(二十五) 其他收入

	109年7月1日至9月30日	108年7月1日至9月30日
政府補助收入	\$ 3,661	\$ -
股利收入	1,393	-
其他收入-其他	983	3,308
	\$ 6,037	\$ 3,308

	<u>109年1月1日至9月30日</u>	<u>108年1月1日至9月30日</u>
政府補助收入	\$ 8,847	\$ -
股利收入	4,093	-
其他收入—其他	9,259	18,467
	<u>\$ 22,199</u>	<u>\$ 18,467</u>

(二十六) 其他利益及(損失)

	<u>109年7月1日至9月30日</u>	<u>108年7月1日至9月30日</u>
外幣兌換(損失)利益	(\$ 21,924)	\$ 2,153
金融資產(負債)評價及減損 利益	892	3,151
處分不動產、廠房及設備損失	(417)	(681)
什項支出	(987)	(112)
	<u>(\$ 22,436)</u>	<u>\$ 4,511</u>

	<u>109年1月1日至9月30日</u>	<u>108年1月1日至9月30日</u>
外幣兌換(損失)利益	(\$ 19,951)	\$ 16,437
金融資產(負債)評價及減損 損失	(5,207)	(3,916)
處分不動產、廠房及設備損失	(625)	(862)
什項支出	(826)	(323)
	<u>(\$ 26,609)</u>	<u>\$ 11,336</u>

(二十七) 財務成本

	<u>109年7月1日至9月30日</u>	<u>108年7月1日至9月30日</u>
利息費用-銀行借款	\$ 5,156	\$ 4,330
利息費用-租賃負債	2,778	3,009
其他財務費用	388	554
	<u>\$ 8,322</u>	<u>\$ 7,893</u>

	<u>109年1月1日至9月30日</u>	<u>108年1月1日至9月30日</u>
利息費用-銀行存款	\$ 14,821	\$ 13,276
利息費用-租賃負債	8,264	9,036
其他財務費用	1,497	1,603
	<u>\$ 24,582</u>	<u>\$ 23,915</u>

(二十八) 依性質分類之費用(含員工福利費用)

	109年7月1日至9月30日		
	屬於營業成本者	屬於營業費用者	合計
員工福利費用			
薪資費用	\$ 49,827	\$ 82,424	\$ 132,251
勞健保費用	4,419	5,456	9,875
退休金費用	1,802	3,335	5,137
其他用人費用	2,430	1,927	4,357
	<u>\$ 58,478</u>	<u>\$ 93,142</u>	<u>\$ 151,620</u>
折舊費用	<u>\$ 17,674</u>	<u>\$ 16,825</u>	<u>\$ 34,499</u>
攤銷費用	<u>\$ 4,975</u>	<u>\$ 4,302</u>	<u>\$ 9,277</u>
	108年7月1日至9月30日		
	屬於營業成本者	屬於營業費用者	合計
員工福利費用			
薪資費用	\$ 50,031	\$ 90,890	\$ 140,921
勞健保費用	4,763	6,120	10,883
退休金費用	2,735	3,988	6,723
其他用人費用	2,546	2,413	4,959
	<u>\$ 60,075</u>	<u>\$ 103,411</u>	<u>\$ 163,486</u>
折舊費用	<u>\$ 17,054</u>	<u>\$ 17,405</u>	<u>\$ 34,459</u>
攤銷費用	<u>\$ 4,902</u>	<u>\$ 3,377</u>	<u>\$ 8,279</u>
	109年1月1日至9月30日		
	屬於營業成本者	屬於營業費用者	合計
員工福利費用			
薪資費用	\$ 142,943	\$ 238,434	\$ 381,377
勞健保費用	13,078	16,519	29,597
退休金費用	5,683	10,081	15,764
其他用人費用	7,320	5,530	12,850
	<u>\$ 169,024</u>	<u>\$ 270,564</u>	<u>\$ 439,588</u>
折舊費用	<u>\$ 53,020</u>	<u>\$ 50,888</u>	<u>\$ 103,908</u>
攤銷費用	<u>\$ 14,926</u>	<u>\$ 10,664</u>	<u>\$ 25,590</u>

	108年1月1日至9月30日		
	屬於營業成本者	屬於營業費用者	合計
員工福利費用			
薪資費用	\$ 160,130	\$ 263,689	\$ 423,819
勞健保費用	14,157	18,221	32,378
退休金費用	8,296	11,726	20,022
其他用人費用	7,835	7,392	15,227
	<u>\$ 190,418</u>	<u>\$ 301,028</u>	<u>\$ 491,446</u>
折舊費用	<u>\$ 51,541</u>	<u>\$ 51,730</u>	<u>\$ 103,271</u>
攤銷費用	<u>\$ 14,716</u>	<u>\$ 9,629</u>	<u>\$ 24,345</u>

1. 本公司

(1) 本公司為激勵員工及經營團隊，依章程規定按當年度稅前利益扣除分配員工酬勞及董監酬勞前利益，於彌補虧損後，如尚有餘額應提撥員工酬勞不低於3%，董監酬勞不高於3%。員工酬勞以股票或現金方式分派時，應由董事會以董事三分之二以上之出席及出席董事過半數同意之決議行之，並報告股東會。員工酬勞發給股票或現金之對象包括符合一定條件之從屬公司員工。

(2) 本公司員工酬勞及董監酬勞估列如下：

	109年7月1日至9月30日	108年7月1日至9月30日
員工酬勞	\$ 1,333	\$ 1,506
董監酬勞	888	1,003
	<u>\$ 2,221</u>	<u>\$ 2,509</u>
	109年1月1日至9月30日	108年1月1日至9月30日
員工酬勞	\$ 1,920	\$ 6,382
董監酬勞	1,280	4,254
	<u>\$ 3,200</u>	<u>\$ 10,636</u>

上述金額帳列薪資費用科目。民國109年及108年1月1日至9月30日係依截至當期止之獲利情況，分別以員工酬勞3%及董監酬勞2%估列，以現金之方式發放。

經董事會決議之民國108年度員工酬勞及董監酬勞與民國108年度財務報告認列之金額一致，民國108年度員工酬勞及董監酬勞已實際配發。

本公司董事會通過之員工及董監酬勞相關資訊可至公開資訊觀測站查詢。

2. 華德動能科技股份有限公司

(1) 依子公司華德動能之章程規定，華德動能如有獲利，應提撥不超過百分之十五，但不低於百分之三為員工酬勞，由董事會決議以股票或現金發放，其發放對象得包含符合一定條件之從屬員工；華德動能得以上開獲利數額，由董事會決議提撥不高於百分之五

為董事酬勞，員工酬勞及董事酬勞應由薪酬委員會提議送董事會以董事三分之二以上之出席及出席董事過半數之決議行之，並報告股東會。

(2) 華德動能於民國 109 前三季及民國 108 年度因尚處累積虧損，故未提列員工酬勞及董監酬勞。

3. 本公司及華德動能董事會通過及股東會決議之員工酬勞及董監酬勞相關資訊可至公開資訊觀測站查詢。

(二十九) 所得稅

1. 所得稅費用

(1) 所得稅費用組成部分：

	<u>109年7月1日至9月30日</u>	<u>108年7月1日至9月30日</u>
當期所得稅：		
當期所得產生之所得稅	\$ 32,411	\$ 12,512
未分配盈餘加徵	-	-
以前年度所得稅(高)低估數	<u>1,476</u>	<u>17</u>
當期所得稅總額	33,887	12,529
遞延所得稅：		
暫時性差異之原始產生及迴轉	(6,424)	2,805
所得稅費用	<u>\$ 27,463</u>	<u>\$ 15,334</u>
	<u>109年1月1日至9月30日</u>	<u>108年1月1日至9月30日</u>
當期所得稅：		
當期所得產生之所得稅	\$ 45,263	\$ 51,264
未分配盈餘加徵	881	1,339
以前年度所得稅低(高)估數	<u>6,052</u>	(19,480)
當期所得稅總額	52,196	33,123
遞延所得稅：		
暫時性差異之原始產生及迴轉	(4,120)	10,437
所得稅費用	<u>\$ 48,076</u>	<u>\$ 43,560</u>

(2) 與其他綜合(損)益相關之所得稅金額：

	<u>109年7月1日至9月30日</u>	<u>108年7月1日至9月30日</u>
國外營運機構換算差額	\$ 2,054	(\$ 9,466)
透過其他綜合損益按公允價值變動之金融資產公允價值變動	<u>337</u>	<u>726</u>
所得稅費用(利益)	<u>\$ 2,391</u>	<u>(\$ 8,740)</u>

	109年1月1日至9月30日	108年1月1日至9月30日
國外營運機構換算差額	(\$ 8,717)	(\$ 5,195)
透過其他綜合損益按公允價值變動之金融資產公允價值變動	(603)	614
所得稅費用(利益)	(\$ 9,320)	(\$ 4,581)

2. 本公司營利事業所得稅業經稅捐稽徵機關核定至民國 107 年度，惟民國 105 年度尚未核定。
3. 本公司之子公司華德動能營利事業所得稅業經稅捐稽徵機關核定至民國 107 年。
4. 適用稅率情形

子、孫 公司名稱	適用所得稅法	適用稅率
車王寧波	中華人民共和國企業所得稅法	適用稅率15%
REGITAR	州稅:美國阿拉巴馬州稅法 聯邦稅:美國聯邦政府稅法	適用稅率6.65% 適用稅率21%
DUROFIX	州稅:美國加利福尼亞州稅法 聯邦稅:美國聯邦政府稅法	適用稅率8.84% 適用稅率21%
車王商貿	中華人民共和國企業所得稅法	適用稅率10%
MUK	英國稅法	稅率視所得額而定，適用率19.25%

(三十) 每股盈餘

	109年7月1日至9月30日		
	稅後金額	加權平均流通 在外股數(仟股)	每股盈餘 (元)
<u>基本每股盈餘</u>			
歸屬於母公司普通股股東之 本期淨利	\$ 23,126	98,547	\$ 0.23
<u>稀釋每股盈餘</u>			
歸屬於母公司普通股股東之 本期淨利	\$ 23,126	98,547	
具稀釋作用之潛在普通股之 影響員工酬勞	-	47	
屬於母公司普通股股東之本期 淨利加潛在普通股之影響	\$ 23,126	98,594	\$ 0.23

			108年7月1日至9月30日		
			稅後金額	加權平均流通 在外股數(仟股)	每股盈餘 (元)
<u>基本每股盈餘</u>					
歸屬於母公司普通股股東之 本期淨利			\$ 35,062	98,547	\$ 0.36
<u>稀釋每股盈餘</u>					
歸屬於母公司普通股股東之 本期淨利			\$ 35,062	98,547	
具稀釋作用之潛在普通股之 影響員工酬勞			-	170	
屬於母公司普通股股東之本期 淨利加潛在普通股之影響			\$ 35,062	98,717	\$ 0.36
			109年1月1日至9月30日		
			稅後金額	加權平均流通 在外股數(仟股)	每股盈餘 (元)
<u>基本每股盈餘</u>					
歸屬於母公司普通股股東之 本期淨利			\$ 24,204	98,547	\$ 0.25
<u>稀釋每股盈餘</u>					
歸屬於母公司普通股股東之 本期淨利			\$ 24,204	98,547	
具稀釋作用之潛在普通股之 影響員工酬勞			-	170	
屬於母公司普通股股東之本期 淨利加潛在普通股之影響			\$ 24,204	98,717	\$ 0.25
			108年1月1日至9月30日		
			稅後金額	加權平均流通 在外股數(仟股)	每股盈餘 (元)
<u>基本每股盈餘</u>					
歸屬於母公司普通股股東之 本期淨利			\$ 168,024	98,547	\$ 1.71
<u>稀釋每股盈餘</u>					
歸屬於母公司普通股股東之 本期淨利			\$ 168,024	98,547	
具稀釋作用之潛在普通股之 影響員工酬勞			-	253	
屬於母公司普通股股東之本期 淨利加潛在普通股之影響			\$ 168,024	98,800	\$ 1.70

於計算每股盈餘時，係假設員工酬勞即於本期全數採發放股票方式，於該潛在普通股具有稀釋作用時計入加權平均流通在外股數。

(三十一) 現金流量補充資訊

僅有部分現金支付之投資活動：

	109年1月1日至9月30日	108年1月1日至9月30日
購置不動產、廠房及設備	\$ 373,742	\$ 59,317
加：期初應付設備款	236,975	12,957
減：期末應付設備款	(2,373)	(9,507)
減：期初預付設備款	(21,479)	(10,173)
加：期末預付設備款	48,661	24,091
本期支付現金	<u>\$ 635,526</u>	<u>\$ 76,685</u>

(三十二) 來自籌資活動之負債之變動

	短期借款	長期借款(含 一年內到期)	應付短期票券	應付股利	租賃負債	來自籌資活動 之負債總額
109年1月1日	\$ 1,080,485	\$ 372,285	\$ 240,000	\$ -	\$ 476,176	\$ 2,168,946
籌資現金流量之變動	(47,966)	629,163	-	(49,274)	(33,138)	498,785
本期新增	-	-	-	49,274	-	49,274
其他非現金之變動	-	(13,505)	-	-	7,934	(5,571)
匯率變動之影響	(1,760)	-	-	-	(9,202)	(10,962)
109年9月30日	<u>\$ 1,030,759</u>	<u>\$ 987,943</u>	<u>\$ 240,000</u>	<u>\$ -</u>	<u>\$ 441,770</u>	<u>\$ 2,700,472</u>
	短期借款	長期借款(含 一年內到期)	應付短期票券	應付股利	租賃負債	來自籌資活動 之負債總額
108年1月1日	\$ 887,285	\$ 372,994	\$ 240,000	\$ -	\$ 514,007	\$ 2,014,286
籌資現金流量之變動	81,052	(2,407)	80,000	(78,838)	(33,237)	46,570
本期新增	-	-	-	78,838	-	78,838
其他非現金之變動	-	-	-	-	10,986	10,986
匯率變動之影響	500	-	-	-	2,917	3,417
108年9月30日	<u>\$ 968,837</u>	<u>\$ 370,587</u>	<u>\$ 320,000</u>	<u>\$ -</u>	<u>\$ 494,673</u>	<u>\$ 2,154,097</u>

七、關係人交易

(一) 關係人之名稱及關係

關係人名稱	與本集團之關係
YTT, LLC	該公司之董事長為本公司子公司-REGITAR負責人

(二) 與關係人間之重大交易事項

租賃交易-承租人

1. 本集團向 YTT, LLC 承租建物，租賃合約之期間為民國 107 年至 117 年，租金係於每月底支付。
2. 取得使用權資產

	109年9月30日	108年12月31日	108年9月30日
YTT, LLC	<u>\$ 175,630</u>	<u>\$ 197,390</u>	<u>\$ 210,046</u>

本集團因適用國際財務報導準則第 16 號，於民國 108 年 1 月 1 日調增使用權資產 225,211 仟元。

3. 租賃負債

(1) 期末餘額

	109年9月30日	108年12月31日	108年9月30日
YTT, LLC	\$ 184,307	\$ 202,969	\$ 214,378

(2) 利息費用

	109年7月1日至9月30日	108年7月1日至9月30日
YTT, LLC	\$ 1,323	\$ 1,504

	109年1月1日至9月30日	108年1月1日至9月30日
YTT, LLC	\$ 4,020	\$ 4,524

(三) 主要管理階層薪酬資訊

	109年7月1日至9月30日	108年7月1日至9月30日
短期員工福利	\$ 10,551	\$ 9,978
退職後福利	4,186	345
總計	\$ 14,737	\$ 10,323

	109年1月1日至9月30日	108年1月1日至9月30日
短期員工福利	\$ 29,734	\$ 29,683
退職後福利	4,777	1,030
總計	\$ 34,511	\$ 30,713

八、質押之資產

本公司之資產提供擔保明細如下：

資產項目	擔保用途	109年9月30日	108年12月31日	108年9月30日
土地	長、短期借款擔保	\$ 283,717	\$ 283,717	\$ 283,717
房屋及建築	長、短期借款擔保	244,901	251,674	253,932
按攤銷後成本衡量之 金融資產-流動	短期借款擔保	-	17,400	-
按攤銷後成本衡量之 金融資產-流動	保固之保證金	7,200	7,200	-
按攤銷後成本衡量之 金融資產-流動	投標之保證金	6,831	-	-
存出保證金(表列 「其他非流動資 產」)	租賃保證金、 保固保證金	9,252	13,935	14,485
		\$ 551,901	\$ 573,926	\$ 552,134

前述土地及建築物屬擔保之長期借款已於105年度清償，惟截至民國109年9月30日尚未取消設質擔保。

九、重大或有負債及未認列之合約承諾

(一)或有事項

無此情形。

(二)承諾事項

1. 本公司簽訂之產品授權製造及開發合約如下：

<u>公司</u>	<u>給付權利金計價方式</u>	<u>合約期間</u>
General Motors	依銷售特定產品之銷售淨額之4%計算。	權利金合約有效期間為民國109年1月1日至111年12月31日止。

2. 已簽約但尚未發生之資本支出

	<u>109年9月30日</u>	<u>108年12月31日</u>	<u>108年9月30日</u>
不動產、廠房及設備	<u>\$ 711,622</u>	<u>\$ 1,244,870</u>	<u>\$ 103,326</u>

十、重大之災害損失

無此事項。

十一、重大之期後事項

無此事項。

十二、其他

(一)資本風險管理

本集團之資本管理係依據本公司所營事業之產業規模，考量產業未來成長及產品發展，設定適當之市場佔有率，並據以規劃相對應之資本支出，再依財務營運計畫計算所需之營運資金，最後考量產品競爭力所能產生之營業利益與現金流量，以決定適當之資本結構。

(二) 金融工具

1. 金融工具之種類

	109年9月30日	108年12月31日	108年9月30日
金融資產			
透過損益按公允價值衡量之金融資產	\$ 49,287	\$ 67,279	\$ 63,651
透過其他綜合損益按公允價值衡量之金融資產	141,936	149,244	172,218
按攤銷後成本衡量之金融資產			
現金及約當現金	1,384,611	1,209,016	1,199,458
按攤銷後成本衡量之金融資產	195,733	221,083	169,018
應收票據	10,387	11,471	10,176
應收帳款	465,322	511,680	542,703
其他應收款	30,783	23,730	25,988
存出保證金	9,252	13,935	14,485
	<u>\$ 2,287,311</u>	<u>\$ 2,207,438</u>	<u>\$ 2,197,697</u>
金融負債			
透過損益按公允價值衡量之金融負債	\$ 768	\$ 739	\$ 324
按攤銷後成本衡量之金融負債			
短期借款	1,030,759	1,080,485	968,837
應付短期票券	240,000	240,000	320,000
應付票據	12,020	15,797	16,725
應付帳款	330,746	292,616	309,360
其他應付款	116,734	399,971	175,827
長期借款(包括一年或一營業週期內到期)	987,943	372,285	370,587
	<u>\$ 2,718,970</u>	<u>\$ 2,401,893</u>	<u>\$ 2,161,660</u>
租賃負債(包括一年或一營業週期內到期)	<u>\$ 441,770</u>	<u>\$ 476,176</u>	<u>\$ 494,673</u>

2. 風險管理政策

(1) 本集團日常營運受多項財務風險之影響，包含市場風險(包括匯率風險、利率風險及價格風險)、信用風險及流動性風險。本集團整體風險管理政策著重於金融市場的不可預測事項，並尋求可降低對本集團財務狀況及財務績效之潛在不利影響。

(2) 本集團財務部透過與公司營運單位密切合作，負責辨認、評估與規避財務風險，例如匯率風險、利率風險、信用風險、衍生與非衍生金融工具之使用，以及剩餘流動資金之投資。

3. 重大財務風險之性質及程度

(1) 市場風險

匯率風險

- ① 本集團係跨國營運，因此受相對與本公司及各子公司功能性貨幣不同的交易所產生之匯率風險，主要為美元、歐元、英鎊及人民幣。相關匯率風險來自未來之商業交易及已認列之資產與負債。
- ② 本集團管理階層已訂定政策，規定集團內各公司管理相對其功能性貨幣之匯率風險。各公司應透過集團財務部就其整體匯率風險進行避險。當未來商業交易、已認列資產或負債係以非該個體之功能性貨幣之外幣計價時，匯率風險便會產生。
- ③ 本集團持有若干國外營運機構投資，其淨資產承受外幣換算風險。來自本集團國外營運機構淨資產所產生之匯率風險，主要係透過以相關外幣計價之借款來管理。
- ④ 本集團從事之業務涉及若干非功能性貨幣(本公司及部分子公司之功能性貨幣為台幣、部分子公司之功能性貨幣為美金、歐元及人民幣等)，故受匯率波動之影響，具重大匯率波動影響之外幣資產及負債資訊如下：

(外幣：功能性貨幣)	109年9月30日			109年1月1日至9月30日	
	外幣(仟元)	匯率	帳面金額	變動幅度	損益影響
<u>金融資產</u>					
<u>貨幣性項目</u>					
美金：新台幣	\$ 27,172	29.10	\$ 790,705	3%	\$ 23,721
歐元：新台幣	6,038	34.15	206,198	3%	6,186
<u>金融負債</u>					
<u>貨幣性項目</u>					
美金：新台幣	\$ 5,580	29.10	\$ 162,378	3%	\$ 4,871
人民幣：新台幣	34,151	4.27	145,825	3%	4,375
<u>108年12月31日</u>					
<u>108年度</u>					
(外幣：功能性貨幣)	外幣(仟元)	匯率	帳面金額	變動幅度	損益影響
	<u>敏感度分析</u>				
<u>金融資產</u>					
<u>貨幣性項目</u>					
美金：新台幣	\$ 18,630	29.98	\$ 558,527	3%	\$ 16,756
歐元：新台幣	12,855	33.59	431,799	3%	12,954
<u>金融負債</u>					
<u>貨幣性項目</u>					
美金：新台幣	\$ 3,612	29.98	\$ 108,288	3%	\$ 3,249
人民幣：新台幣	17,603	4.31	75,869	3%	2,276

(外幣：功能性貨幣)	108年9月30日			108年1月1日至9月30日	
	外幣(仟元)	匯率	帳面金額	敏感度分析	
				變動幅度	損益影響
<u>金融資產</u>					
<u>貨幣性項目</u>					
美金：新台幣	\$ 18,449	31.04	\$ 572,657	3%	\$ 17,180
歐元：新台幣	13,994	33.95	475,096	3%	14,253
日幣：新台幣	38,858	0.29	11,183	3%	335
美金：人民幣	6,161	7.14	43,990	3%	1,320
<u>金融負債</u>					
<u>貨幣性項目</u>					
美金：新台幣	\$ 6,206	31.04	\$ 192,634	3%	\$ 5,779
歐元：新台幣	321	33.95	10,898	3%	327
日幣：新台幣	43,315	0.29	12,561	3%	377

本集團貨幣性項目因匯率波動具重大影響，於民國 109 年及 108 年 7 月 1 日至 9 月 30 日暨 109 年及 108 年 1 月 1 日至 9 月 30 日認列之全部兌換損益(含已實現及未實現)因外幣種類繁多，經彙總金額分別為損失 21,924 仟元、利益 2,153 仟元、損失 19,951 仟元及利益 16,437 仟元。

價格風險

由於本集團持有之投資於合併資產負債表中係分類為透過其他綜合損益按公允價值衡量之金融資產，或透過損益按公允價值衡量之金融資產，因此本集團暴露於權益工具之價格風險。本集團未有商品價格風險之暴險。

本集團主要投資於國內及國外公司發行之權益工具，此等權益工具之價格會因該投資標的未來價值之不確定性而受影響。若該等權益工具價格上升或下跌 5%，而其他所有因素維持不變之情況下，對民國 109 年及 108 年 1 月 1 日至 9 月 30 日之稅前淨利因來自透過損益按公允價值衡量之權益工具之利益或損失分別增加或減少 2,426 仟元及 3,166 仟元；對其他綜合損益因分類為透過其他綜合損益按公允價值衡量之金融資產之稅前利益或損失分別增加或減少 7,097 仟元及 8,611 仟元。

現金流量及公允價值利率風險

- ① 本集團之利率風險來自短期及長期借款。短期借款按浮動利率發行之借款使本集團承受現金流量利率風險。長期借款按固定利率發行之借款則使本集團承受公允價值利率風險。於民國 109 年及 108 年 1 月 1 日至 9 月 30 日，本集團按浮動利率計算之借款係以新台幣及美元計價。
- ② 假若借款及票券利率增加或減少 0.1%，在所有其他因素維持不變之情況下，對民國 109 年及 108 年 1 月 1 日至 9 月 30 日稅後淨利將分別增加或減少 1,363 仟元及 996 仟元。

(2) 信用風險

- ① 本集團之信用風險係因客戶或金融工具之交易對手無法履行合約義務而導致本公司財務損失之風險，主要來自交易對手無法清償按收款條件支付之應收帳款。
- ② 本集團係以集團角度建立信用風險之管理。依金融機構之信貸質素，檢視存款信用，經評估該銀行信用品質良好，始可被接納為交易對象。依內部明定之授信政策，集團內各營運單位於訂定付款及提出交貨之條款與條件前，須就其每一新客戶進行管理及信用風險分析。內部風險控管係透過考慮其財務狀況、過往經驗及其他因素，以評估客戶之信用品質。
- ③ 本集團採用採用信用風險管理程序，作為判斷自原始認列後金融工具之信用風險是否有顯著增加之依據，當合約款項按約定之支付條款逾期超過 30~90 天，視為金融資產自原始認列後信用風險已顯著增加，而採用個別認定。
- ④ 本集團用以判定債務工具投資為信用減損之指標如下：
 - a. 發行人發生重大財務困難，或將進入破產或其他財務重整之可能性大增；
 - b. 發行人由於財務困難而使該金融資產之活絡市場消失；
 - c. 發行人延滯或不償付利息或本金；
 - d. 導致發行人違約有關之全國性或區域性經濟情況不利之變化。
- ⑤ 本集團按客戶評等之特性將對客戶之應收帳款及合約資產分組，採用簡化作法以損失率法為基礎估計預期信用損失。
- ⑥ 本集團先就應收款項有客觀證據顯示無法收回者，評估並提列減損損失，其餘應收款項則係以特定期間歷史及現時資訊建立之損失率，並做未來前瞻性的考量，以評估應收款項的備抵損失。截至民國 109 年 9 月 30 日、108 年 12 月 31 日及 108 年 9 月 30 日，應收款項以預期損失評估後，累計備抵損失金額分別為 23,221 仟元、22,498 仟元及 24,478 仟元。
- ⑦ 本集團採簡化作法之應收票據及應收帳款的備抵損失變動如下：

	109年
	<u>應收款項備抵呆帳</u>
1月1日	\$ 22,498
減損損失提列	954
匯率影響數	(231)
9月30日	<u>\$ 23,221</u>

	108年	
	<u>應收款項備抵呆帳</u>	
1月1日	\$	28,396
減損損失提列		787
減損損失迴轉	(4,088)
匯率影響數	(617)
9月30日	<u>\$</u>	<u>24,478</u>

(3) 流動性風險

- ① 現金流量預測是由集團內各營運個體執行，並由集團財務部予以彙總。集團財務部監控集團流動資金需求之預測，確保其有足夠資金得以支應營運需要，此等預測考量集團之債務融資計畫、債務條款遵循、符合內部資產負債表之財務比率目標。
- ② 各營運個體所持有之剩餘現金，在超過營運資金之管理所需時，將轉撥回集團財務部。集團財務部則將剩餘資金投資於付息之活期存款、定期存款、貨幣市場存款及有價證券，其所選擇之工具具有適當之到期日或足夠流動性，以因應上述預測並提供充足之調度水位。
- ③ 本集團未動用借款額度明細如下：

	<u>109年9月30日</u>	<u>108年12月31日</u>	<u>108年9月30日</u>
浮動利率			
一年內到期	\$ -	\$ -	\$ 131,000
一年以上到期	<u>1,369,552</u>	<u>1,908,715</u>	<u>623,413</u>
	<u>\$ 1,369,552</u>	<u>\$ 1,908,715</u>	<u>\$ 754,413</u>

- ④ 下表係本集團之非衍生金融負債係依據資產負債表日至合約到期日之剩餘期間進行分析。下表所揭露之合約現金流量金額係未折現之金額。

非衍生金融負債：

109年9月30日	<u>0~180天</u>	<u>181~365天</u>	<u>1~2年</u>	<u>2年以上</u>	<u>合計</u>
短期借款	\$1,030,759	\$ -	\$ -	\$ -	\$1,030,759
應付短期票券	240,000	-	-	-	240,000
應付票據	12,020	-	-	-	12,020
應付帳款	330,746	-	-	-	330,746
其他應付款	116,734	-	-	-	116,734
租賃負債(包含一年或一營業週期內到期)	22,193	22,175	42,217	446,268	532,853
長期借款	<u>4,281</u>	<u>4,353</u>	<u>88,404</u>	<u>935,765</u>	<u>1,032,803</u>
合計	<u>\$1,756,733</u>	<u>\$ 26,528</u>	<u>\$ 130,621</u>	<u>\$ 1,382,033</u>	<u>\$ 3,295,915</u>

非衍生金融負債：

108年12月31日	0~180天	181~365天	1~2年	2年以上	合計
短期借款	\$1,080,485	\$ -	\$ -	\$ -	\$1,080,485
應付短期票券	240,000	-	-	-	240,000
應付票據	15,797	-	-	-	15,797
應付帳款	292,616	-	-	-	292,616
其他應付款	399,971	-	-	-	399,971
租賃負債(包含一年或 一營業週期內到期)	22,772	22,005	43,252	489,030	577,059
長期借款	2,167	2,227	4,394	376,586	385,374
合計	<u>\$2,053,808</u>	<u>\$ 24,232</u>	<u>\$ 47,646</u>	<u>\$ 865,616</u>	<u>\$2,991,302</u>

非衍生金融負債：

108年9月30日	0~180天	181~365天	1~2年	2年以上	合計
短期借款	\$ 968,837	\$ -	\$ -	\$ -	\$ 968,837
應付短期票券	320,000	-	-	-	320,000
應付票據	16,725	-	-	-	16,725
應付帳款	309,360	-	-	-	309,360
其他應付款	170,002	5,825	-	-	175,827
租賃負債(包含一年或 一營業週期內到期)	20,985	23,204	57,038	497,777	599,004
長期借款(包含一年或 一營業週期內到期)	371,524	1	2	7	371,534
合計	<u>\$2,177,433</u>	<u>\$ 29,030</u>	<u>\$ 57,040</u>	<u>\$ 497,784</u>	<u>\$2,761,287</u>

(三)公允價值資訊

1. 為衡量金融及非金融工具之公允價值所採用評價技術的各等級定義如下：

第一等級：企業於衡量日可取得之相同資產或負債於活絡市場之報價(未經調整)。活絡市場係指有充分頻率及數量之資產或負債交易發生，以在持續基礎上提供定價資訊之市場。本集團投資之上市櫃股票投資及興櫃股票投資的公允價值皆屬之。

第二等級：資產或負債直接或間接之可觀察輸入值，但包括於第一等級之報價者除外。本集團投資之遠期外匯合約的公允價值均屬之。

第三等級：資產或負債之不可觀察輸入值。本集團投資之無活絡市場之權益工具皆屬之。

2. 以公允價值衡量之金融及非金融工具，本集團依資產及負債之性質、特性及風險及公允價值等級之基礎分類，相關資訊如下：

<u>109年9月30日</u>	<u>第一等級</u>	<u>第二等級</u>	<u>第三等級</u>	<u>合計</u>
資產				
<u>重複性公允價值</u>				
透過損益按公允價值				
衡量之金融資產				
-債券型基金	\$ 45,951	\$ -	\$ -	\$ 45,951
-上市櫃公司股票	3,336	-	-	3,336
透過其他綜合損益按公允價值				
衡量之金融資產				
-興櫃公司股票	15,321	-	-	15,321
-非上市櫃公司股票	-	-	126,615	126,615
合計	<u>\$ 64,608</u>	<u>\$ -</u>	<u>\$ 126,615</u>	<u>\$ 191,223</u>
負債				
<u>重複性公允價值</u>				
透過損益按公允價值				
衡量之金融負債				
-非避險之衍生性金融工具	\$ -	\$ 768	\$ -	\$ 768
<u>108年12月31日</u>				
資產				
<u>重複性公允價值</u>				
透過損益按公允價值				
衡量之金融資產				
-債券型基金	\$ 63,512	\$ -	\$ -	\$ 63,512
-上市櫃公司股票	3,767	-	-	3,767
透過其他綜合損益按公允價值				
衡量之金融資產				
-興櫃公司股票	-	14,572	-	14,572
-非上市櫃公司股票	-	-	134,672	134,672
合計	<u>\$ 67,279</u>	<u>\$ 14,572</u>	<u>\$ 134,672</u>	<u>\$ 216,523</u>
負債				
<u>重複性公允價值</u>				
透過損益按公允價值				
衡量之金融負債				
-非避險之衍生性金融工具	\$ -	\$ 739	\$ -	\$ 739

108年9月30日	第一等級	第二等級	第三等級	合計
資產				
<u>重複性公允價值</u>				
透過損益按公允價值				
衡量之金融資產				
-債券型基金	\$ 60,159	\$ -	\$ -	\$ 60,159
-上市櫃公司股票	3,492	-	-	3,492
透過其他綜合損益按公允價值				
衡量之金融資產				
-興櫃公司股票	-	17,354	-	17,354
-非上市櫃公司股票	-	-	154,864	154,864
合計	<u>\$ 63,651</u>	<u>\$ 17,354</u>	<u>\$ 154,864</u>	<u>\$ 235,869</u>
負債				
<u>重複性公允價值</u>				
透過損益按公允價值				
衡量之金融負債				
-非避險之衍生性金融工具	\$ -	\$ 324	\$ -	\$ 324

3. 本集團用以衡量公允價值所使用之方法及假設說明如下：

(1) 本集團採用市場報價作為公允價輸入值(即第一等級)者，依工具之特性分列如下：

	上市(櫃)公司股票	興櫃公司股票	開放型基金
市場報價	收盤價	成交均價	淨值

(2) 遠期外匯合約通常係依據目前之遠期匯率評價。

(3) 除上述有活絡市場之金融工具外，其餘金融工具之公允價值係以評價技術或參考交易對手報價取得。透過評價技術所取得之公允價值可參照其他實質上條件及特性相似之金融工具之現時公允價值、現金流量折現法或以其他評價技術，包括以合併資產負債表日可取得之市場資訊運用模型計算而得。

(4) 當評估非標準化且複雜性較低之金融工具時，例如無活絡市場之債務工具、利率交換合約、換匯合約及選擇權，本集團採用廣為市場參與者使用之評價技術。此類金融工具之評價模型所使用之參數通常為市場可觀察資訊。

(5) 針對複雜度較高之金融工具，本集團係根據同業間廣泛運用之評價方法及技術所自行開發之評價模型衡量公允價值。此類評價模型通常係用於衍生金融工具、嵌入式衍生工具之債務工具或證券化商品等。此類評價模型所使用之部份參數並非市場可觀察之資訊，本集團必須根據假設做適當之估計。

(6) 衍生金融工具之評價係根據廣為市場使用者所接受之評價模型，例如折現法及選擇權定價模型。遠期外匯合約通常係根據目前之遠期匯率評價。

- (7) 評價模型之產出係預估之概算值，而評價技術可能無法反映本集團持有金融工具及非金融工具之所有攸關因素。因此評價模型之預估價值會適當地根據額外之參數予以調整，例如模型風險或流動性風險等。根據本集團之公允價值評價模型管理政策及相關之控制程序，管理階層相信為允當表達合併資產負債表中金融工具及非金融工具之公允價值，評價調整係屬適當且必要。在評價過程中所使用之價格資訊及參數係經審慎評估，且適當地根據目前市場狀況調整。
- (8) 本集團將信用風險評價調整納入金融工具及非金融工具公允價值計算考量，以分別反映交易對手信用風險及本集團信用品質。
4. 本集團對於公允價值歸類於第三等級之評價流程係由財務部門負責進行金融資料來源係獨立、可靠、與其他資源一致以及代表可執行價格，並定期校準評價模型、進行回溯測試、更新評價模型所需輸入值及資料。
5. 有關屬第三等級公允價值衡量項目所使用評價模型之重大不可觀察輸入值之量化資訊及重大不可觀察輸入值變動之敏感度分析說明如下：

	109年9月30日 公允價值	評價技術	重大不可觀察輸入值	區間 (加權平均)	輸入值與 公允價值關係
非衍生性金融工具：					
非上市上櫃 公司股票	\$ 17,851	可類比上市 上櫃	股權淨值比	50%~75%	乘數愈高，公允 價值愈高
	28,769	淨資產價值 法	不適用	-	不適用
	79,995	收益基礎法	權益資金成 本率	9.85%~12.75%	權益資金成本率 愈高，公允價值 愈低
	108年12月31日 公允價值	評價技術	重大不可觀察輸入值	區間 (加權平均)	輸入值與 公允價值關係
非衍生性金融工具：					
非上市上櫃 公司股票	\$ 22,987	可類比上市 上櫃	股權淨值比	50%~75%	乘數愈高，公允 價值愈高
	28,676	淨資產價值 法	不適用	-	不適用
	83,009	收益基礎法	權益資金成 本率	9.85%~12.75%	權益資金成本率 愈高，公允價值 愈低
	108年9月30日 公允價值	評價技術	重大不可觀察輸入值	區間 (加權平均)	輸入值與 公允價值關係
非衍生性金融工具：					
非上市上櫃 公司股票	\$ 18,635	可類比上市 上櫃	股權淨值比	50%~80%	乘數愈高，公允 價值愈高
	26,862	淨資產價值 法	不適用	-	不適用
	109,367	收益基礎法	權益資金成 本率	9.42%~12.59%	權益資金成本率 愈高，公允價值 愈低

6. 本集團經審慎評估選擇採用之評價模型及評價參數，惟當使用不同之評價模型或評價參數可能導致評價之結果不同。針對分類為第三等級之金融資產及金融負債，若評價參數變動，則對本期損益或其他綜合損益之影響如下：

		109年9月30日				
		認列於損益		認列於其他綜合損益		
	輸入值	變動	有利變動	不利變動	有利變動	不利變動
金融資產						
權益工具	權益資金成本	± 5%	\$ -	\$ -	(\$ 4,000)	\$ 4,000
權益工具	股權淨值比	± 5%	-	-	(893)	893
			<u>\$ -</u>	<u>\$ -</u>	<u>(\$ 4,893)</u>	<u>\$ 4,893</u>

		108年12月31日				
		認列於損益		認列於其他綜合損益		
	輸入值	變動	有利變動	不利變動	有利變動	不利變動
金融資產						
權益工具	權益資金成本	± 5%	\$ -	\$ -	(\$ 4,150)	\$ 4,150
權益工具	股權淨值比	± 5%	-	-	(1,149)	1,149
			<u>\$ -</u>	<u>\$ -</u>	<u>(\$ 5,299)</u>	<u>\$ 5,299</u>

		108年9月30日				
		認列於損益		認列於其他綜合損益		
	輸入值	變動	有利變動	不利變動	有利變動	不利變動
金融資產						
權益工具	權益資金成本	± 5%	\$ -	\$ -	(\$ 5,468)	\$ 5,468
權益工具	股權淨值比	± 5%	-	-	(932)	932
			<u>\$ -</u>	<u>\$ -</u>	<u>(\$ 6,400)</u>	<u>\$ 6,400</u>

7. 於活絡市場交易之金融工具，其公允價值係依資產負債表日之市場報價衡量。當報價可即時且定期自證券交易所、交易商、經紀商、產業、評價服務機構或監管機構取得，且該等報價係代表在正常交易之基礎下進行之實際及定期市場交易時，該市場被視為活絡市場。本集團持有金融資產之市場報價為收盤價，該等工具係屬於第一等級。第一等級之工具主要包括權益工具及債務工具，其分類為透過損益按公允價值衡量之金融資產及負債。
8. 未在活絡市場交易之金融工具，其公允價值係利用評價技術決定。評價技術將盡可能的多利用可觀察之市場資料，並盡可能少依賴企業之特定估計。若計算一金融工具之公允價值所需之所有重大參數均為可觀察資料，則該金融工具係屬於第二等級。
9. 用以評估金融工具之特定評估技術包括：
- (1) 同類型工具之公開市場報價或交易商報價。

- (2) 利率交換之公允價值係將估計之未來現金流量依可觀察之殖利率曲線折算之現值。
- (3) 遠期外匯合約公允價值之決定係採用資產負債表日之遠期匯率折算至現值。
- (4) 其他評價技術，以決定其餘金融工具之公允價值，例如現金流量折現分析。

十三、附註揭露事項

(一)重大交易事項相關資訊

1. 資金貸與他人：請詳附表一。
2. 為他人背書保證：請詳附表二。
3. 期末持有有價證券情形（不包含投資子公司、關聯企業及合資控制部分）：請詳附表三。
4. 累積買進或賣出同一有價證券之金額達新台幣三億元或實收資本額百分之二十以上：無此情形。
5. 取得不動產之金額達新台幣三億元或實收資本額百分之二十以上：無此情形。
6. 處分不動產之金額達新台幣三億元或實收資本額百分之二十以上：無此情形。
7. 與關係人進、銷貨之金額達新台幣一億元或實收資本額百分之二十以上：請詳附表四。
8. 應收關係人款項達新台幣一億元或實收資本額百分之二十以上：請詳附表五。
9. 從事衍生工具交易：請詳附註六、(二)及附註十二、(二)。
10. 母公司與子公司及各子公司間之業務關係及重要交易往來情形及金額（僅揭露金額 1,000 萬元以上之交易資訊）：請詳附表六。

(二)轉投資事業相關資訊

被投資公司名稱、所在地區等相關資訊（不包含大陸被投資公司）：請詳附表七。

(三)大陸投資資訊

1. 基本資料：請詳附表八。
2. 直接或間接經由第三地區事業與轉投資大陸之被投資公司所發生之重大交易事項：請詳附表九。

(四)主要股東資訊

主要股東資訊：請詳附表十。

十四、部門資訊

(一)一般性資訊

本集團管理階層已依據董事會於經營業務及於制定決策時所使用之報導資訊辨認應報導部門，並將業務組織按營運部門分為電子和電動部門，而本公司之收入主要係生產及銷售電子零組件及電動工具等產品。

本集團之企業組成、劃分部門之基礎及部門資訊之衡量基礎於本期並無重大改變。

(二)部門資訊

提供予主要營運決策者之應報導部門資訊如下：

109年7月1日至9月30日

	汽車電子部門	電動工具部門	電動巴士	合計
外部客戶收入	\$ 598,535	\$ 367,149	\$ 506	\$ 966,190
內部客戶收入	(174,702)	(99,842)	-	(274,544)
部門收入	<u>\$ 423,833</u>	<u>\$ 267,307</u>	<u>\$ 506</u>	<u>\$ 691,646</u>
部門稅前損益	<u>\$ 28,722</u>	<u>\$ 22,826</u>	<u>(\$ 26,476)</u>	<u>\$ 25,072</u>

108年7月1日至9月30日

	汽車電子部門	電動工具部門	電動巴士	合計
外部客戶收入	\$ 583,701	\$ 359,384	\$ 31,592	\$ 974,677
內部客戶收入	(200,334)	(88,204)	(1,432)	(289,970)
部門收入	<u>\$ 383,367</u>	<u>\$ 271,180</u>	<u>\$ 30,160</u>	<u>\$ 684,707</u>
部門稅前損益	<u>\$ 19,219</u>	<u>\$ 32,137</u>	<u>(\$ 22,243)</u>	<u>\$ 29,113</u>

109年1月1日至9月30日

	汽車電子部門	電動工具部門	電動巴士	合計
外部客戶收入	\$ 1,665,409	\$ 847,666	\$ 6,616	\$ 2,519,691
內部客戶收入	(510,715)	(216,340)	(12)	(727,067)
部門收入	<u>\$ 1,154,694</u>	<u>\$ 631,326</u>	<u>\$ 6,604</u>	<u>\$ 1,792,624</u>
部門稅前損益	<u>\$ 46,364</u>	<u>\$ 28,794</u>	<u>(\$ 76,908)</u>	<u>(\$ 1,750)</u>

108年1月1日至9月30日

	汽車電子部門	電動工具部門	電動巴士	合計
外部客戶收入	\$ 2,024,755	\$ 956,556	\$ 152,348	\$ 3,133,659
內部客戶收入	(735,318)	(226,045)	(33,511)	(994,874)
部門收入	<u>\$ 1,289,437</u>	<u>\$ 730,511</u>	<u>\$ 118,837</u>	<u>\$ 2,138,785</u>
部門稅前損益	<u>\$ 146,513</u>	<u>\$ 67,949</u>	<u>(\$ 55,004)</u>	<u>\$ 159,458</u>

(三)部門損益之調節資訊

民國 109 年及 108 年 1 月 1 日至 9 月 30 日之部門損益與繼續營業部門稅前損益調節如下：

1. 本期調整後收入合計與繼續營業部門收入合計調整如下：

	<u>109年7月1日至9月30日</u>	<u>108年7月1日至9月30日</u>
應報導營運部門調整後收入數	\$ 966,190	\$ 974,677
消除部門間收入	(274,544)	(289,970)
合併營業收入合計數	<u>\$ 691,646</u>	<u>\$ 684,707</u>

	<u>109年1月1日至9月30日</u>	<u>108年1月1日至9月30日</u>
應報導營運部門調整後收入數	\$ 2,519,691	\$ 3,133,659
消除部門間收入	(727,067)	(994,874)
合併營業收入合計數	<u>\$ 1,792,624</u>	<u>\$ 2,138,785</u>

2. 本期調整後稅後損益與繼續營業部門稅後損益調節如下：

	<u>109年7月1日至9月30日</u>	<u>108年7月1日至9月30日</u>
應報導營運部門調整前 稅前損益	\$ 28,306	\$ 32,634
消除部門間損益	(3,234)	(3,521)
繼續營業部門稅前損益	<u>\$ 25,072</u>	<u>\$ 29,113</u>

	<u>109年1月1日至9月30日</u>	<u>108年1月1日至9月30日</u>
應報導營運部門調整前 稅前損益	(\$ 7,857)	\$ 178,923
消除部門間損益	6,107	(19,465)
繼續營業部門稅前損益	<u>(\$ 1,750)</u>	<u>\$ 159,458</u>

車王電子股份有限公司及其子公司

資金貸與他人

民國109年1月1日至9月30日

附表一

單位：新台幣仟元

(除特別註明者外)

編號 (註1)	貸出資金之公司	貸與對象	往來項目	是否 為關 係人	本期 最高金額	期末餘額	實際動支		利率區間	資金貸 與性質 (註2)	業務 往來金額	有短期融通 資金必要之 原因	提列備抵 呆帳金額	擔保品		對個別對象 資金貸與限額	資金貸與 總限額	備註
							金額							名稱	價值			
0	車王電子股份有限公司	DUROFIX, INC.	其他應收款-關係人	是	\$ 5,289	\$ -	\$ -	3.85%	(1)	\$ 91,561	不適用	\$ -	無	\$ -	\$ 91,561	\$ 485,531	註3	
1	德克斯科技股份有限公司	車王電子股份有限公司	其他應付款-關係人	是	20,000	20,000	20,000	0.50%	(2)	-	營運週轉	-	無	-	20,126	20,126	註4	

註1：編號欄之說明如下：

- (1). 發行人填0。
- (2). 被投資公司按公司別由阿拉伯數字1開始依序編號。

註2：資金貸與性質。

- (1). 為有業務往來者。
- (2). 為有短期融通資金之必要者。

註3：資金貸與有業務往來公司或行號者，貸與總金額以不超過貸出公司淨值百分之二十為限；而個別貸與金額，以不超過雙方最近一年度業務往來金額為限。

註4：有短期融通資金之必要者限額：貸與總金額以不超過貸出資金公司淨值百分之四十為限；而個別貸與金額，以不超過貸出資金公司淨值百分之四十為限。

車王電子股份有限公司及其子公司

為他人背書保證

民國109年1月1日至9月30日

附表二

單位：新台幣仟元

(除特別註明者外)

編號 (註1)	背書保證者 公司名稱	被背書保證對象		對單一企業 背書保證限額 (註3)	本期最高 背書保證餘額	期末背書 保證餘額	實際動支 金額	以財產擔保 之背書保證 金額	累計背書保證金 額佔最近期財務 報表淨值之比率	背書保證 最高限額 (註4)	屬母公司對 子公司背書 保證	屬子公司對 母公司背書 保證	屬對大陸地 區背書保證	備註
		公司名稱	關係											
0	車王電子股份有限公司	DUROFIX, INC.	註2	\$ 485,531	\$ 60,500	\$ 58,200	\$ 58,200	\$ -	2.40%	\$ 971,062	Y	N	N	

註1：編號欄之說明如下：

(1). 發行人填0。

(2). 被投資公司按公司別由阿拉伯數字1開始依序編號。

註2：背書保證對象與本公司關係為本公司之孫公司。

註3：對單一企業背書保證限額為最近期財務報表股權淨值百分之二十。

註4：背書保證最高限額為最近期財務報表股權淨值百分之四十。

車王電子股份有限公司及其子公司

期末持有有價證券情形（不包含投資子公司、關聯企業及合資控制部分）

民國109年9月30日

附表三

單位：新台幣仟元

（除特別註明者外）

本公司或被投資公司名稱	有價證券種類及名稱	與有價證券發行人之關係	帳列科目	期		末		備註
				股數	帳面金額	持股比例	公允價值	
車王電子股份有限公司	股票 亞太優勢微系統股份有限公司	-	透過其他綜合損益按公允價值衡量之金融資產-非流動	840,685	\$ 8,044	1.79%	\$ 15,461	
車王電子股份有限公司	股票 公信電子股份有限公司	-	透過其他綜合損益按公允價值衡量之金融資產-非流動	816,829	22,583	1.28%	15,321	
車王電子股份有限公司	股票 北科之星創業投資股份有限公司	-	透過其他綜合損益按公允價值衡量之金融資產-非流動	2,000,000	20,000	6.67%	28,769	
車王電子股份有限公司	股票 NExT-Solutions INC.	-	透過其他綜合損益按公允價值衡量之金融資產-非流動	13,820	97,593	8.87%	79,098	
車王電子股份有限公司	股票 V2Plus Technology Inc.	-	透過其他綜合損益按公允價值衡量之金融資產-非流動	5,937,500	17,765	18.15%	897	
車王電子(寧波)有限公司	股票 長春精鈺電子科技股份有限公司	-	透過其他綜合損益按公允價值衡量之金融資產-非流動	1,000,000	1,760	16.67%	2,390	
					167,745		\$ 141,936	
				評價調整	(25,809)			
					\$ 141,936			
車王電子股份有限公司	基金 元大新主流基金	-	透過損益按公允價值衡量之金融資產-流動	489,471	\$ 5,000	-	\$ 15,560	
德克斯科技股份有限公司	基金 群益安穩貨幣市場基金	-	透過損益按公允價值衡量之金融資產-流動	1,869,967	29,446	-	30,391	
車王電子股份有限公司	股票 其他(註1)	-	透過損益按公允價值衡量之金融資產-流動	307,694	10,804	-	3,336	
					45,250		\$ 49,287	
				評價調整	4,037			
					\$ 49,287			

註1：其餘有價證券未超過該科目5%或1仟萬元者以其他彙列表示。

車王電子股份有限公司及其子公司

與關係人進、銷貨之金額達新台幣一億元或實收資本額百分之二十以上

民國109年1月1日至9月30日

附表四

單位：新台幣仟元

(除特別註明者外)

進(銷)貨之公司	交易對象名稱	關係	交易情形			交易條件與一般交易不同之情形及原因		應收(付)票據、帳款			
			進(銷)貨	金額	佔總進(銷)貨之比率	授信期間	單價	授信期間	餘額	佔總應收(付)票據、帳款之比率	備註
車王電子股份有限公司	REGITAR U. S. A. INC.	本公司之子公司	銷貨收入	(\$ 136,849)	(8)%	出貨後30-60天內收取	註1	一般客戶為30-90天收款	\$ 34,913	11%	
車王電子股份有限公司	MOBILETRON U. K. LTD.	本公司之子公司	銷貨收入	(118,490)	(7)%	出貨後180天內收取	註1	一般客戶為30-90天收款	45,438	14%	
車王電子股份有限公司	車王電子(寧波)有限公司	本公司之孫公司	委託加工之進貨	285,689	34%	月結後180天內支付	註2	月結後90天內支付	(278,913)	(53)%	
車王電子股份有限公司	余姚市車王電子商貿有限公司	本公司之孫公司	進貨	110,560	13%	貨物進口後30-60天內支付	註1	月結後90天內支付	(47,011)	(9)%	

註1：有關產品之售價條件尚難與非關係人比較。

註2：係以該公司成本加成14%-18%作為售價。

車王電子股份有限公司及其子公司
應收關係人款項達新台幣一億元或實收資本額百分之二十以上
 民國109年9月30日

附表五

單位：新台幣仟元
 (除特別註明者外)

帳列應收款項之公司	交易對象名稱	關係	應收關係人款項餘額	週轉率	逾期應收關係人款項		應收關係人款項期後	
					金額	處理方式	收回金額(註1)	提列備抵呆帳金額
車王電子(寧波)有限公司	車王電子股份有限公司	本公司之孫公司	\$ 278,913	1.73	\$ -	-	\$ 130,651	\$ -

註1：係截至民國109年11月10日之金額。

車王電子股份有限公司及其子公司

母公司與子公司及各子公司間之業務關係及重要交易往來情形及金額

民國109年1月1日至9月30日

附表六

單位：新台幣仟元

(除特別註明者外)

編號 (註1)	交易人名稱	交易往來對象	與交易人之關係 (註2)	交易往來情形				
				科目	金額	交易條件	佔合併總營收或總資產之比率	
0	車王電子股份有限公司	REGITAR U. S. A. INC.	(1)	銷貨收入	\$ 136,849	出貨後30-60天內收取	8%	
0	車王電子股份有限公司	MOBILETRON U. K. LTD.	(1)	銷貨收入	118,490	出貨後180天內收取	7%	
0	車王電子股份有限公司	DUROFIX, INC.	(1)	銷貨收入	63,421	出貨後180天內收取	4%	
0	車王電子股份有限公司	華德動能科技股份有限公司	(1)	銷貨收入	10,802	月結25天後，60-90天內支付	1%	
0	車王電子股份有限公司	車王電子(寧波)有限公司	(2)	進貨金額	285,689	月結後180天內支付	16%	
0	車王電子股份有限公司	余姚市車王電子商貿有限公司	(2)	進貨金額	110,560	貨物進口後30-60天內支付	6%	
0	車王電子股份有限公司	MOBILETRON U. K. LTD.	(1)	應收帳款	45,438	-	1%	
0	車王電子股份有限公司	DUROFIX, INC.	(1)	應收帳款	63,564	-	1%	
0	車王電子股份有限公司	REGITAR U. S. A. INC.	(1)	應收帳款	34,913	-	1%	
0	車王電子股份有限公司	車王電子(寧波)有限公司	(2)	應付帳款	278,913	-	5%	
0	車王電子股份有限公司	余姚市車王電子商貿有限公司	(2)	應付帳款	47,011	-	1%	

註1：母公司與子公司相互間之業務往來資訊應分別於編號欄註明如下：

- (1). 母公司填0。
- (2). 子公司依公司別由阿拉伯數字1，開始依序編號。

註2：與關係人交易種類：

- (1). 母公司對子公司之交易。
- (2). 子公司對母公司之交易。

註3：僅揭露金額1,000萬元以上之交易資訊。

車王電子股份有限公司及其子公司

被投資公司名稱、所在地區等相關資訊 (不包含大陸被投資公司)

民國109年1月1日至9月30日

附表七

單位：新台幣仟元

(除特別註明者外)

投資公司名稱	被投資公司名稱	所在地區	主要營業項目	原始投資金額		期末持有			被投資公司本期	本期認列之投資	備註
				本期期末	去年年底	股數	比率	帳面金額	損益	損益	
車王電子股份有限公司	STONEWALL VENTURES INC.	英屬維京群島	進出口貿易及益單投資業務	\$ 743,289	\$ 743,289	45,485	100%	\$ 889,770	\$ 36,793	\$ 36,793	註2
STONEWALL VENTURES INC.	MOBILETRON LIMITED	香港	進出口貿易業務	639,003	639,003	20,920,736	100%	942,950	30,688	-	註1、註2
STONEWALL VENTURES INC.	DUROFIX, INC.	美國	電動工具之買賣業務	200,928	200,928	6,369,990	100%	(53,180)	6,105	-	註1、註2
車王電子股份有限公司	REGITAR U. S. A INC.	美國	汽車零配件、電動工具、五金沖件等之買賣業務	98,695	98,695	100,000	100%	642,878	(5,075)	(5,075)	註2、註3
車王電子股份有限公司	MOBILETRON U. K. LTD.	英國	汽車零配件及電動工具之買賣業務	164,021	164,021	3,400,000	100%	208,051	13,231	13,231	註2
車王電子股份有限公司	德克斯科技股份有限公司	台灣	電動工具之買賣業務	50,000	50,000	5,000,000	100%	50,315	174	174	註2
車王電子股份有限公司	華德動能科技股份有限公司	台灣	電動巴士製造及銷售	590,218	557,306	35,298,684	47.11%	378,079	(125,582)	(62,679)	註2、註3
車王電子股份有限公司	協創系統科技股份有限公司	台灣	馬達次系統研發及服務	9,000	9,000	900,000	19.61%	1,225	(6,217)	(1,219)	-

註1：係本公司之孫公司，未列示本公司認列之投資損益。

註2：於合併報告已沖銷。

註3：本期投資損益係經本會計師核閱之財務報表認列。

車王電子股份有限公司及其子公司

大陸投資資訊—基本資料

民國109年1月1日至9月30日

附表八

單位：新台幣仟元

(除特別註明者外)

大陸被投資公司名稱	主要營業項目	實收資本額 (美元)	投資方式	本期期初自台 灣匯出累積投 資金額	本期匯出或收回 投資金額		本期期末自台 灣匯出累積投 資金額	被投資公司 本期損益	本公司直接 或間接投資 之持股比例	本期認列 投資損益	期末投資 帳面金額	截至本期止已 匯回投資收益	備註
					匯出	收回							
車王電子(寧波)有限公司	電動手工具之零件、分電盤、點火線圈、手電筒、電點火及啟動設備之零件生產、買賣。	\$ 20,970	1	\$ 639,003	\$ -	\$ -	\$ 639,003	\$ 30,688	100%	\$ 30,688	\$ 942,950	\$ 83,442	註3
余姚市車王電子商貿有限公司	電動手工具之零件、分電盤、點火線圈、手電筒、電點火及啟動設備之零件生產、買賣。	2,283	2	-	-	-	-	7,264	100%	7,264	38,047	-	-

註1：直接赴大陸地區從事投資。

註2：透過車王電子(寧波)有限公司再投資大陸。

註3：本期投資損益係經台灣母公司簽證會計師核閱之財務報表認列。

公司名稱	本期期末累計自 台灣匯出赴大陸 地區投資金額	經濟部投審會 核准投資金額	依經濟部投審會 規定赴大陸地區 投資限額
車王電子(寧波)有限公司	\$ 639,003	\$ 639,003	\$ 1,456,593

車王電子股份有限公司及其子公司

大陸投資資訊—直接或間接經由第三地區事業與轉投資大陸之被投資公司所發生之重大交易事項

民國109年1月1日至9月30日

附表九

單位：新台幣仟元

(除特別註明者外)

大陸被投資公司名稱	進(銷)貨		財產交易		應收(付)帳款		票據背書保證或 提供擔保品		資金融通				其他	
	金額	%	金額	%	餘額	%	期末餘額	目的	最高餘額	期末餘額	利率區間	當期利息		
車王電子(寧波)有限公司	\$ 285,689	34%	\$ -	-	(\$ 278,913)	(53)%	\$ -	-	\$ -	\$ -	-	\$ -	-	無
余姚市車王電子商貿有限公司	110,560	13%	-	-	(47,011)	(9)%	-	-	-	-	-	-	-	無

車王電子股份有限公司及其子公司

主要股東資訊

民國109年9月30日

附表十

主要股東名稱	股份	
	持有股數	持股比例
寶富投資股份有限公司	13,356,327	13.55%

說明：

- (1) 本表主要股東資訊係由集保公司以每季底最後一個營業日，計算股東持有公司已完成無實體登錄交付（含庫藏股）之普通股及特別股合計達百分之五以上資料。至於公司財務報告所記載股本與公司實際已完成無實體登錄交付股數，可能因編製計算基礎不同或有差異。
- (2) 上開資料如屬股東將持股交付信託，係以受託人開立信託專戶之委託人個別分戶揭示。至於股東依據證券交易法令辦理持股超過百分之十之內部人股權申報，其持股包括本人持股加計其交付信託且對信託財產具有運用決定權股份等，有關內部人股權申報資料請參閱公開資訊觀測站。

附表十